

بنك السلام ش.م.ب.
المعلومات المالية
المرحلية الموحدة المختصرة
31 مارس 2024

المعلومات المالية المرحلية الموحدة المختصرة
لثلاثة أشهر المنتهية في 31 مارس 2024

الصفحة	المحتويات
1	تقرير مدققي الحسابات المستقلين عن مراجعة المعلومات المالية المرحلية الموحدة المختصرة
2	بيان المركز المالي الموحد المختصر
3	بيان الدخل الموحد المختصر
4	بيان إجمالي الدخل الشامل الموحد المختصر
5	بيان الدخل والإسناد المتعلق بشبه حقوق الملكية الموحد المختصر
6	بيان التغييرات في حقوق الملكية الموحد المختصر
7	بيان التدفقات المالية الموحد المختصر
8	بيان التغييرات في الموجودات المدارة خارج الميزانية العمومية الموحد المختصر
9 - 39	إيضاحات حول المعلومات المالية المرحلية الموحدة المختصرة

تقرير مدققي الحسابات المستقلين عن مراجعة المعلومات المالية المرحلية الموحدة المختصرة

إلى السادة أعضاء مجلس الإدارة

بنك السلام ش.م.ب.
مملكة البحرين

مقدمة

لقد قمنا بمراجعة المعلومات المالية المرحلية الموحدة المختصرة المرفقة كما في 31 مارس 2024 لبنك السلام ش.م.ب. ("البنك") وشركاته التابعة (المشار إليها معاً بـ "المجموعة")، والتي تتكون من:

- بيان المركز المالي الموحد المختصر كما في 31 مارس 2024؛
- بيان الدخل الموحد المختصر للثلاثة أشهر المنتهية في 31 مارس 2024؛
- بيان إجمالي الدخل الشامل الموحد المختصر للثلاثة أشهر المنتهية في 31 مارس 2024؛
- بيان الدخل والإسناد المتعلق بشبه حقوق الملكية الموحد المختصر للثلاثة أشهر المنتهية في 31 مارس 2024؛
- بيان التغيرات في حقوق الملكية الموحد المختصر للثلاثة أشهر المنتهية في 31 مارس 2024؛
- بيان التدفقات النقدية الموحد المختصر للثلاثة أشهر المنتهية في 31 مارس 2024؛
- بيان التغيرات في الموجودات المدارة خارج الميزانية العمومية الموحد المختصر للثلاثة أشهر المنتهية في 31 مارس 2024؛
- والإيضاحات حول المعلومات المالية المرحلية الموحدة المختصرة.

إن مجلس إدارة البنك مسنول عن إعداد وعرض هذه المعلومات المالية المرحلية الموحدة المختصرة وفقاً لمعيار المحاسبة المالي رقم 41 – "التقارير المالية المرحلية"، وأن مسؤوليتنا هي إصدار استنتاجنا عن هذه المعلومات المالية المرحلية الموحدة المختصرة بناءً على مراجعتنا لها.

نطاق المراجعة

لقد تمت مراجعتنا وفقاً للمعيار الدولي الخاص بأعمال المراجعة – 2410 - "مراجعة المعلومات المالية المرحلية من قبل مدقق الحسابات المستقل للمنشأة". تشمل أعمال مراجعة المعلومات المالية المرحلية على الاستفسارات، بشكل أساسي من الموظفين المسؤولين عن الأمور المالية والمحاسبية، كما تشمل إجراء مراجعة تحليلية وإجراءات مراجعة أخرى. إن نطاق أعمال المراجعة يقل كثيراً عن أعمال التدقيق التي تتم وفقاً لمعايير التدقيق للمؤسسات المالية الإسلامية، وبالتالي فهي لا تمكننا من الحصول على تأكيدات بأننا سنكون على دراية بكل الأمور الجوهرية والتي يمكن تحديدها من خلال أعمال التدقيق، وعليه فإننا لا نبدي رأياً كمدققين.

الاستنتاج

بناءً على المراجعة التي قمنا بها، لم يرد إلى علمنا ما يجعلنا نعتقد بأن المعلومات المالية المرحلية الموحدة المختصرة المرفقة كما في 31 مارس 2024 لم تعد، من جميع النواحي الجوهرية، وفقاً لمعيار المحاسبة المالي رقم 41 – "التقارير المالية المرحلية".

كي بي ام جي

13 مايو 2024

بنك السلام ش.م.ب.
بيان المركز المالي الموحد المختصر
كما في 31 مارس 2024

31 ديسمبر 2023 (مدققة)	31 مارس 2024 (مراجعة)	إيضاح	
ألف دينار بحريني	ألف دينار بحريني		
			الموجودات
537,874	568,199		نقد وأرصدة لدى البنوك والمصرف المركزي
293,580	353,633		إيداعات لدى مؤسسات مالية
1,002,839	1,035,300	3	استثمار في الصكوك
2,676,460	2,728,698	4	عقود التمويلات
100,060	100,959		استثمارات محتفظ بها لغرض غير المتاجرة
67,370	27,173	6	موجودات التكافل والموجودات ذات العلاقة
78,070	75,743		استثمار في العقارات
231,484	231,542	7	استثمار في شركات زميلة
81,228	116,387		موجودات أخرى
78,145	77,263		الشهرة وموجودات غير ملموسة أخرى
<u>5,147,110</u>	<u>5,314,897</u>		مجموع الموجودات
			المطلوبات، وشبه حقوق الملكية، وحقوق الملكية، وحصّة غير مسيطرة
			المطلوبات
136,511	126,721		إيداعات من مؤسسات مالية
510,848	418,226		تمويل مرابحة لأجل
1,066,031	1,139,957		حسابات جارية للعملاء
114,493	77,807	6	مطلوبات التكافل والمطلوبات ذات العلاقة
106,192	125,120		مطلوبات أخرى
<u>1,934,075</u>	<u>1,887,831</u>		مجموع المطلوبات
			شبه حقوق الملكية
379,768	463,890	8	عقود وكالة من مؤسسات مالية
2,424,617	2,496,650	8	عقود وكالة ومضاربة من العملاء
<u>2,804,385</u>	<u>2,960,540</u>		مجموع شبه حقوق الملكية
			حقوق الملكية
261,693	274,778	2.2	رأس المال
(6,799)	(6,956)		أسهم الخزينة
(8,770)	(6,617)		أسهم خطة حوافز الموظفين
209	209		علاوة إصدار أسهم
44,348	25,039		أرباح مستبقة
46,722	58,304		احتياطيات
337,403	344,757		مجموع حقوق الملكية العائد إلى مساهمي الشركة الأم
-	49,903	2.2	مضاربة ثانوية (رأس مال إضافي من الفئة الأولى)
337,403	394,660		حقوق الملكية المنسوبة لملاك الشركة الأم
71,247	71,866		حصّة غير مسيطرة
<u>408,650</u>	<u>466,526</u>		مجموع حقوق الملكية
<u>5,147,110</u>	<u>5,314,897</u>		مجموع المطلوبات، وشبه حقوق الملكية، وحقوق الملكية

رفيق النايف
الرئيس التنفيذي للمجموعة


مطر محمد البلوشي
نائب رئيس مجلس الإدارة


سعادة الشيخ خالد بن مستهيل المعشني
رئيس مجلس الإدارة


تشكل الإيضاحات المرفقة من 1 إلى 19 جزءاً أساسياً من هذه المعلومات المالية المرحلية الموحدة المختصرة.

بنك السلام ش.م.ب.
بيان الدخل الموحد المختصر
للتلاثة أشهر المنتهية في 31 مارس 2024

31 مارس 2023 (مراجعة) ألف	31 مارس 2024 (مراجعة) ألف	ايضاح	
دينار بحريني	دينار بحريني		
			الدخل
32,520	50,497		دخل من عقود التمويلات
10,764	14,068		دخل من الاستثمار في الصكوك
(2,386)	(1,960)		مصروفات التمويل على إيداعات من المؤسسات المالية
(4,466)	(7,008)		مصروفات التمويل على تمويل مرابحة لأجل
<u>36,432</u>	<u>55,597</u>		الدخل من الموجودات ذات التمويل المشترك
(18)	500		دخل من الأوراق المالية
2,201	5,332		الرسوم والعوامل، صافي
6,457	4,817	7	حصة المجموعة من نتائج الشركات الزميلة
1,397	754	9	دخل من عمليات التكافل، صافي
577	1,691	10	إيرادات أخرى
<u>47,046</u>	<u>68,691</u>		مجموع الدخل
			المصروفات
6,605	8,990		تكاليف الموظفين
6,841	10,082		مصروفات تشغيلية أخرى
<u>13,446</u>	<u>19,072</u>		مجموع المصروفات
33,600	49,619		الدخل التشغيلي قبل مخصصات انخفاض القيمة، والضرائب والعائد إلى شبه حقوق الملكية
(2,352)	(3,031)	5	صافي مخصص انخفاض القيمة على عقود التمويلات والاستثمارات وموجودات أخرى
31,248	46,588		الدخل التشغيلي قبل الضرائب والعائد إلى شبه حقوق الملكية
-	(1,564)		الضريبة للفترة
31,248	45,024		الدخل التشغيلي قبل العائد إلى شبه حقوق الملكية
(20,360)	(28,761)		الدخل العائد إلى شبه حقوق الملكية
<u>10,888</u>	<u>16,263</u>		ربح الفترة
			العائد إلى:
10,275	14,006		- مساهمي البنك
613	2,257		- حصة غير مسيطرة
<u>10,888</u>	<u>16,263</u>		
3.7	4.9		العائد على السهم الأساسي والمخفض (فلس)


رفيق النايض
الرئيس التنفيذي للمجموعة


مطر محمد البلوشي
نائب رئيس مجلس الإدارة


سعادة الشيخ خالد بن مستهيل المعشني
رئيس مجلس الإدارة

تشكل الإيضاحات المرفقة من 1 إلى 19 جزءاً أساسياً من هذه المعلومات المالية المرحلية الموحدة المختصرة.

بيان إجمالي الدخل الشامل الموحد المختصر
لثلاثة أشهر المنتهية في 31 مارس 2024

31 مارس 2023 (مراجعة) ألف	31 مارس 2024 (مراجعة) ألف	ايضاح
دينار بحريني	دينار بحريني	
10,888	16,263	
ربح الفترة		
الدخل الشامل الآخر		
البنود التي قد تم أو يمكن إعادة تصنيفها لاحقاً إلى بيان الدخل تغيرات القيمة العادلة على الاستثمارات التي تظهر بالقيمة العادلة من خلال الدخل الشامل الآخر الحركة في حصة المجموعة من احتياطي الاستثمار في شركات زميلة الحركة في احتياطي تحويل العملات الأجنبية مجموع الدخل الشامل الآخر للفترة		
		إجمالي الدخل الشامل
(292)	6,928	
9,114	3,719	
394	1,754	
9,216	12,401	
20,104	28,664	
19,491	26,211	
613	2,453	
العائد إلى:		
- مساهمي البنك		
- حصة غير مسيطرة		

تشكل الإيضاحات المرفقة من 1 إلى 19 جزءاً أساسياً من هذه المعلومات المالية المرحلية الموحدة المختصرة.

بيان الدخل والإسناد المتعلق بشبه حقوق الملكية الموحد المختصر
للتلاثة أشهر المنتهية في 31 مارس 2024

31 مارس 2023 (مراجعة) ألف	31 مارس 2024 (مراجعة) ألف	إيضاح
33,600	49,619	الدخل التشغيلي قبل مخصصات انخفاض القيمة والخسائر الائتمانية المتوقعة
(10,614)	(8,557)	معدلاً لما يلي:
13,446	19,072	مطروحاً: الدخل غير العائد إلى شبه حقوق الملكية
(2,134)	(15,004)	زائداً: مصروفات غير العائدة إلى شبه حقوق الملكية
-	-	مطروحاً: حصة المؤسسة في الدخل الخاص بها / الحصة في الاستثمارات
-	-	مطروحاً: مخصص لمخصصات انخفاض القيمة والخسائر الائتمانية
-	-	المتوقعة العائدة إلى شبه حقوق الملكية
34,298	45,130	مجموع الدخل المتاح لحاملي شبه حقوق الملكية
-	-	احتياطي القيمة العادلة - صافي الحركة
-	-	احتياطي معادلة الأرباح - صافي الحركة
34,298	45,130	مجموع الدخل العائد لحاملي شبه حقوق الملكية (معدلاً للاحتياطيات)
(3,345)	(1,425)	مطروحاً: حصة المضارب
-	-	مطروحاً: حوافز مستحقة للمضارب
-	-	زائداً: حصة من المضارب لحاملي شبه حقوق الملكية
(10,593)	(14,944)	مطروحاً: حافظ وكالة
20,360	28,761	صافي الدخل العائد إلى شبه حقوق الملكية
-	-	احتياطي مخاطر الاستثمار - صافي الحركة
20,360	28,761	الربح القابل للتوزيع على شبه حقوق الملكية
-	-	أ
-	-	الدخل الشامل الآخر - المنسوب إلى شبه حقوق الملكية - قبل إعادة
-	-	التدوير لبيان الدخل
-	-	البنود التي لن يتم إعادة تصنيفها لبيان الدخل
-	-	البنود التي قد يتم إعادة تصنيفها لاحقاً لبيان الدخل
-	-	زائداً / (مطروحاً): صافي أثر البنود المعاد تدويرها لبيان الدخل
-	-	الدخل الشامل الآخر - المنسوب إلى شبه حقوق الملكية - صافي من إعادة
-	-	التدوير لبيان الدخل
-	-	مطروحاً: الدخل الشامل الآخر غير الخاضع للتوزيع الفوري
-	-	ب
-	-	الدخل الشامل الآخر الخاضع للتوزيع الفوري
20,360	28,761	مجموع الدخل العائد إلى شبه حقوق الملكية
		ج = أ + ب

تشكل الإيضاحات المرفقة من 1 إلى 19 جزءاً أساسياً من هذه المعلومات المالية المرحلية الموحدة المختصرة.

بيان التغيرات في حقوق الملكية الموحد المختصر
لثلاثة أشهر المنتهية في 31 مارس 2024 (مراجعة)

المبالغ بالآلاف الدنانير البحرينية

		المنسوب إلى مساهمي البنك														
		إحتياطيات														
مجموع حقوق الملكية	حصة غير مسيطرة	حقوق الملكية المنسوبة لملاك الشركة الأم	مضاربة ثاتوية (رأس مال إضافي من الفئة الأولى)	حقوق الملكية المنسوبة لمساهمي الشركة الأم	مجموع الإحتياطيات	احتياطي تحويل عملات أجنبية	احتياطي القيمة العادلة للعقارات	احتياطي القيمة العادلة للاستثمارات	خطة منح الأسهم	احتياطي قانوني	أرباح مستبقة	احتياطي علاوة إصدار أسهم	أسهم خطة حوافز الموظفين	أسهم الخزينة	رأس المال	
408,650	71,247	337,403	-	337,403	46,722	(1,464)	22,691	(2,607)	2,120	25,982	44,348	209	(8,770)	(6,799)	261,693	الرصيد في 1 يناير 2024
																أثر التطبيق لمعيار المحاسبة المالي رقم 42 و43 (إيضاح 2.1 و(3))
(2,622)	(1,290)	(1,332)	-	(1,332)	-	-	-	-	-	-	(1,332)	-	-	-	-	
406,028	69,957	336,071	-	336,071	46,722	(1,464)	22,691	(2,607)	2,120	25,982	43,016	209	(8,770)	(6,799)	261,693	الرصيد المعدل كما في 1 يناير 2024
16,263	2,257	14,006	-	14,006	-	-	-	-	-	-	14,006	-	-	-	-	ربح الفترة
12,401	196	12,205	-	12,205	12,205	1,558	-	10,647	-	-	-	-	-	-	-	الدخل الشامل الأخر
50,453	-	50,453	50,453	-	-	-	-	-	-	-	-	-	-	-	-	إصدار رأس المال الثانوي الإضافي من الفئة الأولى تكلفة إصدار رأس المال الإضافي من الفئة الأولى
(550)	-	(550)	(550)	-	-	-	-	-	-	-	-	-	-	-	-	توزيع الأرباح على رأس المال الإضافي من الفئة الأولى
(428)	-	(428)	-	(428)	-	-	-	-	-	-	(428)	-	-	-	-	أسهم منحة صادرة
-	-	-	-	-	-	-	-	-	-	-	(13,085)	-	-	-	13,085	أرباح أسهم نقدية لسنة 2023
(17,947)	-	(17,947)	-	(17,947)	-	-	-	-	-	-	(17,947)	-	-	-	-	الحركة في أسهم الخزينة، صافي أسهم مكتسبة
(157)	-	(157)	-	(157)	-	-	-	-	-	-	-	-	-	(157)	-	تخصيصات صندوق الأعمال الخيرية
1,507	-	1,507	-	1,507	(623)	-	-	-	(623)	-	(23)	-	2,153	-	-	الحركة في حصة غير مسيطرة
(500)	-	(500)	-	(500)	-	-	-	-	-	-	(500)	-	-	-	-	الرصيد في 31 مارس 2024
(544)	(544)	-	-	-	-	-	-	-	-	-	-	-	-	-	-	
466,526	71,866	394,660	49,903	344,757	58,304	94	22,691	8,040	1,497	25,982	25,039	209	(6,617)	(6,956)	274,778	
337,355	34,104	303,251	-	303,251	34,141	(3,708)	22,799	(8,643)	1,934	21,759	31,691	209	-	(12,021)	249,231	الرصيد في 1 يناير 2023
10,888	613	10,275	-	10,275	-	-	-	-	-	-	10,275	-	-	-	-	ربح الفترة
9,216	-	9,216	-	9,216	9,216	394	-	8,822	-	-	-	-	-	-	-	الدخل الشامل الأخر
-	-	-	-	-	-	-	-	-	-	-	(12,462)	-	-	-	12,462	أسهم منحة صادرة
(12,359)	-	(12,359)	-	(12,359)	-	-	-	-	-	-	(12,359)	-	-	-	-	أرباح أسهم نقدية لسنة 2022
1,543	-	1,543	-	1,543	(575)	-	-	-	(575)	-	(25)	-	-	2,143	-	أسهم مكتسبة
(942)	(942)	-	-	-	-	-	-	-	-	-	-	-	-	-	-	الحركة في حصة غير مسيطرة
345,701	33,775	311,926	-	311,926	42,782	(3,314)	22,799	179	1,359	21,759	17,120	209	-	(9,878)	261,693	الرصيد في 31 مارس 2023

تشكل الإيضاحات المرفقة من 1 إلى 19 جزءاً أساسياً من هذه المعلومات المالية المرحلية الموحدة المختصرة.

31 مارس 2023 (مراجعة)	31 مارس 2024 (مراجعة)
ألف دينار بحريني	ألف دينار بحريني
10,888	16,263
-	1,564
650	1,283
136	14,068
18	(500)
2,352	3,031
(6,457)	(4,817)
7,587	30,892
335	6,357
(86,783)	(55,269)
(7,651)	40,197
20,372	(48,868)
(2,736)	(9,790)
(1,063)	73,926
6,900	(36,686)
6,713	(107)
76,534	156,155
20,208	156,807
(55,092)	(39,601)
26	1,428
(976)	(760)
(56,042)	(38,933)
78,313	(92,622)
(12,359)	-
-	50,453
-	(428)
-	(550)
65,954	(43,147)
30,120	74,727
383,532	711,643
413,652	786,370
141,353	254,445
178,568	178,274
93,731	353,651
413,652	786,370
39,399	45,934
19,660	36,838

الأنشطة التشغيلية

ربح الفترة

تعديلات:

الضريبة للفترة

إستهلاك وإطفاء

إطفاء علاوة إصدار الصكوك - صافي

دخل من أوراق مالية

صافي مخصص انخفاض القيمة على عقود التمويل واستثمارات وموجودات أخرى

حصة الربح من شركات زميلة

الدخل التشغيلي قبل التغييرات في الموجودات والمطلوبات التشغيلية

تغييرات في الموجودات والمطلوبات التشغيلية:

إحتياطي إجباري لدى المصرف المركزي

عقود التمويل

موجودات التكافل والموجودات ذات العلاقة

موجودات أخرى

إيداعات من مؤسسات مالية

حسابات جارية للعملاء

مطلوبات التكافل والمطلوبات ذات العلاقة

مطلوبات أخرى

اشباه حقوق الملكية

صافي النقد الناتج من الأنشطة التشغيلية

الأنشطة الاستثمارية

شراء صكوك، صافي

بيع أوراق مالية وعقار

شراء مباني ومعدات

صافي النقد المستخدم في الأنشطة الاستثمارية

الأنشطة التمويلية

سداد / (سحب) تمويل مرابحة لأجل

أرباح أسهم مدفوعة

إصدار رأس مال إضافي من الفئة الأولى

أرباح مدفوعة لرأس مال إضافي من الفئة الأولى

تكلفة إصدار رأس مال إضافي من الفئة الأولى

صافي النقد (المستخدم في) / الناتج من الأنشطة التمويلية

صافي التغير في النقد وما في حكمه

النقد وما في حكمه في 1 يناير

النقد وما في حكمه في 31 مارس

يتكون النقد وما في حكمه من: *

نقد وأرصدة أخرى لدى المصرف المركزي

أرصدة لدى بنوك أخرى **

إيداعات لدى مؤسسات مالية فترات استحقاقها الأصلية أقل من 90 يوماً

ربح مستلم

ربح مدفوع

* النقد وما في حكمه يظهر بإجمالي الخسائر الائتمانية المتوقعة بمبلغ 164 ألف دينار بحريني (2023: 346 ألف دينار بحريني).
** أرصدة لدى بنوك أخرى صافي من النقد المقيد بمبلغ 5,003 ألف دينار بحريني (2023: 4,240 ألف دينار بحريني) الغير متوفر للعمليات اليومية للبنك.

تشكل الإيضاحات المرفقة من 1 إلى 19 جزءاً أساسياً من هذه المعلومات المالية المرحلية الموحدة المختصرة.

المبالغ بالآلاف الدنانير البحرينية

الرصيد كما في 31 مارس 2024	الحركة خلال الفترة					الرصيد كما في 1 يناير 2024
المجموع	مصرفات إدارية	رسوم البنك كوكيل	إجمالي الدخل	إعادة تقييم	استثمار / (سحوبات)	
127,871	(324)	-	-	-	-	128,195
5,963	-	-	-	-	-	5,963
133,834	(324)	-	-	-	-	134,158

31 مارس 2024 (مراجعة)

محفظة التطوير العقاري
محفظة أخرى

المبالغ بالآلاف الدنانير البحرينية

الرصيد كما في 31 ديسمبر 2023	الحركة خلال الفترة					الرصيد كما في 1 يناير 2023
المجموع	مصرفات إدارية	رسوم البنك كوكيل	إجمالي الدخل	إعادة تقييم	استثمار / (سحوبات)	
128,195	-	-	-	6,317	-	121,878
5,963	-	-	-	(692)	(1,206)	7,861
134,158	-	-	-	5,625	(1,206)	129,739

31 ديسمبر 2023 (مدققة)

محفظة التطوير العقاري
محفظة أخرى

تشكل الإيضاحات المرفقة من 1 إلى 19 جزءاً أساسياً من هذه المعلومات المالية المرحلية الموحدة المختصرة.

1 تقرير المنشأة

تأسس بنك السلام ش.م.ب. ("البنك") في مملكة البحرين بموجب قانون الشركات التجارية البحريني رقم 2001/21 وسجل لدى وزارة الصناعة والتجارة بموجب سجل تجاري رقم 59308 بتاريخ 19 يناير 2006. يعمل البنك تحت إشراف وتنظيم مصرف البحرين المركزي، ولدى البنك ترخيص مصرفي إسلامي بالتجزئة، ويزاول البنك أعماله بموجب قواعد الشريعة الإسلامية، ووفقاً لكافة متطلبات الأنظمة المعنية بالبنوك الإسلامية الصادرة عن مصرف البحرين المركزي.

عنوان البنك هو مبنى 935، طريق 1015، مجمع 410، السنابس، مملكة البحرين. يتم تداول الأسهم العادية للبنك في بورصة البحرين وسوق دبي المالي.

الشركات التابعة الرئيسية كما يلي:

الملكية الفعلية %		الأنشطة الرئيسية	بلد التأسيس	اسم الشركة
2023	2024			
70.00%	70.00%	تقديم خدمات مصرفية	سيشل	بنك السلام - سيشل
55.9%	55.9%	شركة قابضة	البحرين	مجموعة سوليدرتي القابضة ش.م.ب (مقفلة)
68.0%	68.0%	تقديم خدمات مصرفية	الجزائر	مصرف السلام الجزائر

يعمل البنك وشركته البنكية التابعة الرئيسية من خلال 15 فرع (2023: 17 فرع) في مملكة البحرين، و24 فرعاً في الجزائر (2023: 24 فرعاً)، وفرع واحد (2023: فرع واحد) في سيشل، ويقدم جميع أصناف الخدمات والمنتجات المصرفية المتوافقة مع مبادئ الشريعة الإسلامية. تتضمن أنشطة البنك على إدارة الحسابات الاستثمارية المشاركة في الأرباح، وتقديم العقود التمويلية الإسلامية، والتعامل في الأدوات المالية المتوافقة مع أحكام الشريعة الإسلامية كمدبر/ وكيل، وإدارة العقود المالية المتوافقة مع أحكام الشريعة الإسلامية والأنشطة الأخرى المسموح بها بموجب الخدمات المصرفية الإسلامية الخاضعة لتنظيم مصرف البحرين المركزي كما هو محدد في إطار الترخيص.

تشتمل المعلومات المالية المرحلية الموحدة المختصرة على البيانات المالية للبنك وشركاته التابعة (معاً "المجموعة"). كما في 31 مارس 2024

لقد تم اعتماد إصدار المعلومات المالية المرحلية الموحدة المختصرة وفقاً لقرار مجلس الإدارة الصادر بتاريخ 13 مايو 2024.

2 أسس الإعداد وعرض البيانات

أعدت المعلومات المالية المرحلية الموحدة المختصرة للمجموعة وفقاً لمعيار المحاسبة المالي رقم 41 – "التقارير المالية المرحلية"، الصادر عن هيئة المحاسبة والمراجعة للمؤسسات المالية الإسلامية. وفقاً لمتطلبات هيئة المحاسبة والمراجعة للمؤسسات المالية الإسلامية ودليل أنظمة مصرف البحرين المركزي، بالنسبة للأمور التي لا تتناولها معايير المحاسبة المالية الصادرة عن هيئة المحاسبة والمراجعة للمؤسسات المالية الإسلامية، فإن المجموعة تسترشد بمعايير المحاسبة الدولية لإعداد التقارير المالية ذات العلاقة، الصادرة عن مجلس معايير المحاسبة الدولي.

إن المعلومات المالية المرحلية الموحدة المختصرة للمجموعة لا تشمل كل المعلومات والإفصاحات المطلوبة للبيانات المالية الموحدة السنوية الكاملة ويجب قراءتها مع البيانات المالية الموحدة المدققة للمجموعة للسنة المنتهية في 31 ديسمبر 2023. بالرغم من ذلك، تم إدراج إيضاحات تفسيرية مختارة لشرح الأحداث والمعاملات التي تعتبر ضرورية لفهم التغيرات في المركز المالي للمجموعة وأدائها منذ آخر بيانات مالية موحدة مدققة كما في وللسنة المنتهية في 31 ديسمبر 2023، باستثناء التغييرات الناتجة عن تطبيق المعايير التالية اعتباراً من 1 يناير 2024.

2.1 السياسات المحاسبية الهامة

السياسات المحاسبية وطرق الحساب المطبقة من قبل المجموعة في إعداد المعلومات المالية المرحلية الموحدة المختصرة هي نفسها تلك التي استخدمت في إعداد البيانات المالية السنوية الموحدة المدققة للمجموعة كما في وللسنة المنتهية في 31 ديسمبر 2023، باستثناء أثر المعايير الجديدة المطبقة خلال الفترة.

2 أسس الإعداد وعرض البيانات (تتمة)**2.1 السياسات المحاسبية الهامة (تتمة)**

(أ) المعايير والتعديلات والتفسيرات الجديدة الصادرة والتي أصبحت سارية المفعول للفترات المالية التي تبدأ من أو بعد 1 يناير 2024.

(1) معيار المحاسبة المالي رقم (1) – العرض العام والإفصاحات في البيانات المالية

أصدرت هيئة المحاسبة والمراجعة للمؤسسات المالية الإسلامية معيار المحاسبة المالي رقم (1) المعدل – العرض العام والإفصاحات في البيانات المالية في 2021. هذا المعيار يحدد ويحسن متطلبات العرض العام والإفصاحات المنصوص عليها بما يتوافق مع أفضل الممارسات الدولية، ويحل محل معيار المحاسبة المالي رقم (1) السابق. هذا المعيار ساري المفعول للفترات المالية التي تبدأ من أو بعد 1 يناير 2024، مع السماح بالتطبيق المبكر.

إن تعديل معيار المحاسبة المالي رقم (1) يتوافق مع التعديلات التي أجريت على الإطار المفاهيمي لهيئة المحاسبة والمراجعة للمؤسسات المالية الإسلامية لإعداد التقارير المالية. التعديلات الجوهرية على المعيار ذات العلاقة بالمجموعة هي كما يلي: (أ) تم إدخال تعريف شبه حقوق الملكية؛ (ب) تم إدخال مفهوم الدخل الشامل؛

خلال الفترة، قامت المجموعة بتطبيق معيار المحاسبة المالي رقم (1) المعدل، ونتيجة لذلك، تم عمل التغييرات التالية على البيانات الأساسية للمجموعة:

البيانات الأساسية المقدمة:

بيان إجمالي الدخل الشامل

بيان الدخل والإسناد المتعلق بشبه حقوق الملكية

بيان التغييرات في الموجودات المدارة خارج الميزانية العمومية

نتيجة لتطبيق معيار المحاسبة المالي رقم (1) المعدل، تم إعادة عرض وتصنيف بعض أرقام السنة السابقة، لتكون متسقة مع مع عرض السنة الحالية. إن إعادة التصنيف لم تؤثر على صافي الأرباح أو مجموع الموجودات، أو مجموع المطلوبات، أو مجموع حقوق الملكية المعلنة سابقاً. بالإضافة لذلك، فقد اختارت المجموعة عرض بيان الدخل وبيان الدخل الشامل الآخر كبيانات منفصلين.

(2) معيار المحاسبة المالي رقم (42) – عرض وإفصاحات البيانات المالية لمؤسسات التكافل

يحدد هذا المعيار مبادئ العرض والإفصاح في البيانات المالية لمؤسسات التكافل ويحدد مجموعة البيانات المالية التي يجب أن تنشرها المؤسسة بصورة دورية لتلبية الاحتياجات المعلوماتية المشتركة لمستخدمي البيانات المالية. بالإضافة لذلك، يحدد هذا المعيار أيضاً المبادئ العامة لعرض المعلومات ويعكس بشكل مناسب حقوق والتزامات مختلف أصحاب المصلحة ضمن نموذج عمل التكافل. يجب قراءة هذا المعيار بالتزامن مع معيار المحاسبة المالي رقم (43) – عرض وإفصاحات البيانات المالية لمؤسسات التكافل.

يحل هذا المعيار محل معيار المحاسبة المالي رقم (12) – العرض والإفصاحات العامة في البيانات المالية لشركات التكافل الإسلامية ويقدم التغييرات الرئيسية التالية:

(أ) يتوافق هذا المعيار مع الإطار المفاهيمي لهيئة المحاسبة والمراجعة للمؤسسات المالية الإسلامية (المعدل في 2020) ومعيار المحاسبة المالي رقم (1) – العرض العام والإفصاحات في البيانات المالية؛

(ب) تم تعديل العرض والإفصاح في المعيار ليتوافق مع مبادئ وقواعد الشريعة الإسلامية المتعلقة بالتكافل، حيث يكون مشغّل التكافل منفصلاً عن أموال المشاركين (بما في ذلك صندوق تكافل المشاركين وصندوق استثمار المشاركين)؛

(ج) يعتبر صندوق تكافل المشاركين وصندوق استثمار المشاركين موجودات تحت الإدارة خارج الميزانية العمومية، وبالتالي منفصلين عن مشغّل التكافل.

(د) تم إدخال البيانات المالية لصندوق تكافل المشاركين وصندوق استثمار المشاركين، بما في ذلك بيانات منفصلة للمركز المالي والأنشطة المالية لصندوق تكافل المشاركين المدار؛

(هـ) تم نقل الإفصاح عن أموال الزكاة والتبرعات الخيرية والقرض إلى إفصاحات البيانات المالية بما يتوافق مع معيار المحاسبة المالي رقم (1)؛

2 أسس الإعداد وعرض البيانات (تتمة)**2.1 السياسات المحاسبية الهامة (تتمة)**

(أ) المعايير والتعديلات والتفسيرات الجديدة الصادرة والتي أصبحت سارية المفعول للفترات المالية التي تبدأ من أو بعد 1 يناير 2024 (يتبع)

(و) تم إدخال تعاريف جديدة للتكافل، ومؤسسات التكافل، ومشغل التكافل، صندوق تكافل المشاركين وصندوق استثمار المشاركين.

ينطبق هذا المعيار على جميع مؤسسات التكافل، بغض النظر عن شكلها القانوني أو حجمها، ويشمل عمليات نافذة التكافل، وهو ساري المفعول للفترات المالية التي تبدأ من أو بعد 1 يناير 2025، مع السماح بالتطبيق المبكر.

طبقت المجموعة هذا المعيار بشكل مبكر لمحفظة التأمين الخاصة بشركة التأمين التابعة لها. لم يكن لتطبيق هذا المعيار أي أثر جوهري على المعلومات المالية الموحدة المختصرة للمجموعة.

(3) معيار المحاسبة المالي رقم (43) – محاسبة الإدراك والقياس لمؤسسات التكافل

يحل هذا المعيار محل معايير المحاسبة المالية التالية: معيار المحاسبة المالي رقم (13) – الإفصاح عن أسس تحديد وتخصيص الفائض والعجز في شركات التأمين الإسلامية؛ معيار المحاسبة المالي رقم (15) – المخصصات والاحتياطيات في شركات التأمين الإسلامية؛ ومعيار المحاسبة المالي رقم (19) – الاشتراكات في شركات التأمين الإسلامية، ويشمل التغييرات الرئيسية التالية:

(أ) يتوافق هذا المعيار مع الإطار المفاهيمي لهيئة المحاسبة والمراجعة للمؤسسات المالية الإسلامية (المعدل في 2020) ومعيار المحاسبة المالي رقم (1) - العرض العام والإفصاحات في البيانات المالية؛

(ب) تم مواءمة المعالجات المحاسبية الرئيسية فيما يتعلق بترتيبات التكافل مع مبادئ المحاسبة المقبولة عالمياً والمتطلبات التنظيمية الأحدث (إذا ما كانت تنطبق)؛

(ج) تم تقديم معالجات محاسبية جديدة فيما يتعلق بالمسائل التي لم يتم تناولها أو المعايير التي تم إستبدالها، أو التي لم تكن تتوافق مع أفضل الممارسات العالمية، لاسيما فيما يتعلق بالمعالجة المحاسبية للمخصصات (أو المطالبات، حسب الاقتضاء) لترتيبات التكافل والمعالجة المحاسبية وعرض المكون الاستثماري؛

(د) المعالجات المحاسبية المعينة في المعيار، يتم ربطها لمبادئ وقواعد الشريعة الإسلامية المتعلقة بالتكافل، بما في ذلك حقوق والتزامات أصحاب المصلحة المعنيين بترتيبات التكافل؛

(هـ) تم إدراج تعريفات جديدة للمصطلحات المحاسبية المتعلقة بالمعالجات المحاسبية المقدمة مؤخراً، بالإضافة لتعريفات محدثة للمصطلحات المستخدمة سابقاً؛

(و) تم تقديم المعالجات المحاسبية المتعلقة بالمعاملات الإضافية، وخاصة المعاملات والأرصدة بين مختلف أصحاب المصلحة في مؤسسات التكافل، على سبيل المثال، المعالجة المحاسبية لرسوم الوكالة والقرض الحسن.

بموجب الأحكام الانتقالية لهذا المعيار، تم تحديد الأساليب التالية عند التطبيق لأول مرة:

(1) منهجية الأثر الرجعي الكامل – يتم بموجبها إدراج الآثار الانتقالية من بداية أقرب فترة معروضة في البيانات المالية؛ مع ذلك، فإن الإفصاح عن أثر مثل هذا التطبيق في كل بند، وعلى العائد على السهم الأساسي والمخفض لكل سهم يجب أن لا يكون إجبارياً؛ أو

(2) منهجية الأثر الرجعي المعدل – يتم بموجبها تحميل الآثار الانتقالية على الأرباح المستبقاة، بالإضافة للفائض أو العجز المتراكم في صناديق التكافل المعنية في بداية الفترة المالية الحالية؛ أو

(3) خيار القيمة العادلة – يتم بموجبه تحديد هامش التكافل المتبقي أو مكون الخسارة للمخصص لباقي فترة الاستحقاق، في التاريخ الانتقالي (بداية الفترة الحالية) كالفرق بين القيمة العادلة لترتيبات التكافل بذلك التاريخ، والقيمة العادلة للتدفقات النقدية للاستيفاء المقاسة بذلك التاريخ، ويجب تعديل الآثار المترتبة في الأرباح المستبقاة لمؤسسة التكافل، بالإضافة للفائض أو العجز المتراكم في صناديق التكافل المعنية.

2 أسس الإعداد وعرض البيانات (تتمة)**2.1 السياسات المحاسبية الهامة (تتمة)**

(أ) المعايير والتعديلات والتفسيرات الجديدة الصادرة والتي أصبحت سارية المفعول للفترات المالية التي تبدأ من أو بعد 1 يناير 2024 (يتبع)

ينطبق هذا المعيار على مؤسسات التكافل (بما في ذلك صفتها كمشغلي تكافل) وصناديق تكافل المشاركين المدارة، وصناديق استثمار المشاركين المدارة، فيما يتعلق بما يلي: (أ) ترتيبات التكافل، بما في ذلك ترتيبات إعادة التكافل الصادرة؛ (ب) ترتيبات إعادة التكافل المحفوظ بها؛ (ج) عقود الاستثمار مع أو بدون الميزات التقديرية التي يتم إصدارها إلى جانب، وكجزء من ترتيبات التكافل؛ (د) المعاملات الإضافية المتعلقة بعمليات التكافل. هذا المعيار ساري المفعول للفترات المالية التي تبدأ من أو بعد 1 يناير 2025، مع السماح بالتطبيق المبكر.

طبقت المجموعة هذا المعيار بشكل مبكر لمحفظه التأمين الخاصة بشركة التأمين التابعة لها. لم يكن لتطبيق هذا المعيار أي أثر جوهري على المعلومات المالية الموحدة المختصرة للمجموعة.

(ب) المعايير والتعديلات والتفسيرات الجديدة الصادرة والتي لم يتم تطبيقها بعد**1 معيار المحاسبة المالي رقم (45) – أشباه حقوق الملكية (بما في ذلك حسابات الاستثمار)**

أصدرت هيئة المحاسبة والمراجعة للمؤسسات المالية الإسلامية معيار المحاسبة المالي رقم (45) – أشباه حقوق الملكية (بما في ذلك حسابات الاستثمار) خلال سنة 2023. الهدف من هذا المعيار هو وضع مبادئ تحديد، وقياس، وعرض أدوات "أشباه حقوق الملكية" في البيانات المالية للمؤسسات المالية الإسلامية.

يحدد المعيار مبادئ إعداد التقارير المالية لأدوات الاستثمار التشاركية (بما في ذلك حسابات الاستثمار)، حيث تقوم المؤسسة المالية الإسلامية بالسيطرة على الأصول الأساسية (في الغالب، كشريك عامل)، نيابة عن أصحاب المصلحة، عدا أصحاب حقوق الملكية. يوفر المعيار المعايير العامة لمحاسبة أدوات الاستثمار التشاركية وأشباه حقوق الملكية في الميزانية العمومية، وكذلك تجميع، واحتساب، وإلغاء احتساب، وقياس، وعرض، والإفصاح لأشباه حقوق الملكية.

هذا المعيار ساري المفعول للفترات المالية التي تبدأ من أو بعد 1 يناير 2026، مع السماح بالتطبيق المبكر.

لا تتوقع المجموعة أي أثر جوهري من تطبيق هذا المعيار.

2 معيار المحاسبة المالي رقم (46) – الموجودات خارج الميزانية العمومية تحت الإدارة

أصدرت هيئة المحاسبة والمراجعة للمؤسسات المالية الإسلامية معيار المحاسبة المالي رقم (46) – الموجودات خارج الميزانية العمومية تحت الإدارة خلال سنة 2023. الهدف من هذا المعيار هو وضع مبادئ وقواعد احتساب، وقياس، والإفصاح، وإلغاء احتساب الموجودات خارج الميزانية العمومية تحت الإدارة، بناء على أفضل الممارسات الشرعية والدولية. يهدف المعيار إلى تحسين الشفافية، والقابلية للمقارنة، والمساءلة، والحوكمة في التقارير المالية المتعلقة بالموجودات خارج الميزانية العمومية تحت للإدارة.

ينطبق هذا المعيار على جميع المؤسسات المالية الإسلامية التي تتحمل مسؤوليات ائتمانية على الموجودات، بدون سيطرة، باستثناء مايلي:

- صندوق تكافل المشاركين و/ أو صندوق استثمار المشاركين؛ و
- صندوق استثماري مدار من قبل مؤسسة، كونها منشأة قانونية منفصلة، والتي تخضع لإعداد التقارير بما يتماشى مع متطلبات معايير المحاسبة المالية ذات العلاقة لهيئة المحاسبة والمراجعة للمؤسسات المالية الإسلامية.

هذا المعيار ساري المفعول للفترات المالية التي تبدأ من أو بعد 1 يناير 2026، مع السماح بالتطبيق المبكر. يجب تطبيق هذا المعيار في نفس وقت تطبيق معيار المحاسبة المالي رقم (45) – أشباه حقوق الملكية (بما في ذلك حسابات الاستثمار).

لا تتوقع المجموعة أي أثر جوهري من تطبيق هذا المعيار.

2 أسس الإعداد وعرض البيانات (تتمة)**2.1 السياسات المحاسبية الهامة (تتمة)****(ب) المعايير والتعديلات والتفسيرات الجديدة الصادرة والتي لم يتم تطبيقها بعد (يتبع)****3 معيار المحاسبة المالي رقم (47) – تحويل الموجودات بين الأوعية الاستثمارية**

أصدرت هيئة المحاسبة والمراجعة للمؤسسات المالية الإسلامية معيار المحاسبة المالي رقم (47) – تحويل الموجودات بين الأوعية الاستثمارية خلال سنة 2023. الهدف من هذا المعيار هو وضع إرشادات بخصوص المعالجة المحاسبية والإفصاحات لتحويلات الموجودات بين الأوعية الاستثمارية، التي تديرها نفس المؤسسة أو أطرافها ذوي العلاقة. هذا المعيار يسري على تحويلات الموجودات التي لا تشكل جزءاً من دمج الأعمال، أو بيع عمل تجاري، أو إعادة هيكلة المؤسسة.

يعرّف المعيار الوعاء الاستثماري على أنه مجموعة من الأصول التي يتم إدارتها معاً لتحقيق هدف استثماري مشترك، مثل صندوق، أو محفظة، أو أمانة. كما يعرّف المعيار تحويل الأصول على أنه معاملة أو حدث ينتج عنه تغيير في الملكية القانونية، أو الجوهر الاقتصادي للموجودات، مثل البيع، أو المساهمة، أو التوزيع، أو إعادة التصنيف.

يجب احتساب تحويل الموجودات بين الأوعية الاستثمارية استناداً إلى جوهر المعاملة، وأحكام وشروط اتفاق التحويل. يصنّف المعيار تحويلات الموجودات إلى ثلاث فئات: تحويلات بالقيمة العادلة، وتحويلات بالقيمة الدفترية، وتحويلات أخرى عدا القيمة العادلة أو القيمة الدفترية. ويحدد المعيار أيضاً متطلبات الإفصاح عن عمليات تحويل الموجودات بين الأوعية الاستثمارية.

المعيار ساري المفعول للفترة المالية التي تبدأ من أو بعد 1 يناير 2026، مع السماح بالتطبيق المبكر. لا تتوقع المجموعة أي أثر جوهري من تطبيق هذا المعيار.

2.2 رأس المال

وافق المساهمون في اجتماع الجمعية العمومية الاعتيادية المنعقد بتاريخ 31 مارس 2024، على إصدار 130,846,508 سهم منحة بقيمة 13,085 ألف دينار بحريني، وتمثل 5% من رأس المال الصادر والمدفوع، وعلى أرباح أسهم نقدية بمبلغ 17,947 ألف دينار بحريني (2023: 12,359 ألف دينار بحريني) بواقع 0.007 فلس لكل سهم أو 7% من القيمة الإسمية البالغة 0.100 دينار بحريني، باستثناء أسهم الخزينة. كما في 31 مارس 2024، بلغ إجمالي الأسهم القائمة 2,747,776,658 سهماً (ديسمبر 2023: 2,616,930,150 سهماً). كما تم تعديل احتساب العائد على السهم الأساسي والمخفض للفترة السابقة، ليعكس أثر أسهم المنحة.

مضاربة ثانوية (رأس مال إضافي من الفئة الأولى)

خلال الفترة، قام البنك بإصدار مضاربة ثانوية (أداة رأس مال إضافي من الفئة الأولى) بمبلغ 50,453 ألف دينار بحريني. تم الإصدار بالقيمة الإسمية، وتم الدفع نقداً.

فيما يلي ملخص للشروط والأحكام الرئيسية للإصدار:

- يجب توزيع الأرباح على هذه الأداة شهرياً، اعتباراً من تاريخ الإصدار، وذلك وفقاً للشروط والأحكام على القيمة الإسمية المستحقة للأوراق المالية، وبمعدل متوقع قدره 6% سنوياً؛
- لن يكون لحامل الأداة الحق في المطالبة بالأرباح، ولن يعتبر ذلك حدث تعثر في السداد؛
- تتضمن المضاربة الثانوية خيار الشراء بعد 5 سنوات من تاريخ الإصدار.

يتم احتساب المضاربة الثانوية ضمن حقوق الملكية، في بيان المركز المالي الموحد المختصر، وتحتسب الأرباح المدفوعة لرب المال (حامل الأداة) كتخصيص من الأرباح.

خلال الفترة، تم دفع مبلغ 428 ألف دينار بحريني كأرباح على أدوات رأس المال الإضافي من الفئة الأولى.

3 استثمار في الصكوك

31 ديسمبر 2023 (مدققة)	31 مارس 2024 (مراجعة)		صكوك سيادية
	المجموع	صكوك الشركات	
ألف دينار بحريني	ألف دينار بحريني	ألف دينار بحريني	ألف دينار بحريني
226,617	364,518	23,684	340,834
279,773	92,672	3,770	88,902
(140,933)	(26,896)	-	(26,896)
(2,475)	6,928	652	6,276
(105)	(3)	(14)	11
1,641	3,270	2	3,268
364,518	440,489	28,094	412,395

مسجلة بالقيمة العادلة من خلال الدخل الشامل الآخر
في 1 يناير
مشتريات
بيع / استحقاق
حركة القيمة العادلة
(انخفاض القيمة) / عكس الخسائر الائتمانية المتوقعة
مستحقات الأرباح / أرباح الأسهم
الرصيد الختامي

تشمل صكوكاً بقيمة دفترية تبلغ 159,431 ألف دينار بحريني (2023: 228,250 ألف دينار بحريني) مرهونة مقابل تمويل مرابحة لأجل.

31 ديسمبر 2023 (مدققة)	31 مارس 2024 (مراجعة)		صكوك سيادية
	المجموع	صكوك الشركات	
ألف دينار بحريني	ألف دينار بحريني	ألف دينار بحريني	ألف دينار بحريني
610,764	638,321	33,638	604,683
276,536	58,639	12,005	46,634
7,518	-	-	-
(257,957)	(101,614)	(11,591)	(90,023)
(157)	(251)	(208)	(43)
(1)	-	-	-
(114)	335	(1)	336
1,732	(619)	(103)	(516)
638,321	594,811	33,740	561,071
1,002,839	1,035,300	61,834	973,466

مسجلة بالتكلفة المطفأة
في 1 يناير
مشتريات
مستحوذة عليها من خلال دمج العمليات
استحقاقات
(انخفاض القيمة) / عكس الخسائر الائتمانية المتوقعة
شطب
إطفاء
مستحقات الأرباح / أرباح الأسهم
الرصيد الختامي

تشمل صكوكاً بقيمة دفترية تبلغ 313,777 ألف دينار بحريني (2023: 354,258 ألف دينار بحريني) مرهونة مقابل تمويل مرابحة لأجل.

تشمل صكوك حقوق الملكية بقيمة دفترية 14,935 ألف دينار بحريني (2023: 14,905 ألف دينار بحريني).

3 استثمار في الصكوك (تتمة)

31 ديسمبر 2023 (مدققة) ألف دينار بحريني	31 مارس 2024 (مراجعة) ألف دينار بحريني	توزيع الصكوك حسب المصدر
945,518	973,466	صكوك سيادية
57,321	61,834	صكوك الشركات
1,002,839	1,035,300	

التصنيف الائتماني لصكوك الشركات كما يلي:

31 ديسمبر 2023 (مدققة) ألف دينار بحريني	31 مارس 2024 (مراجعة) ألف دينار بحريني	درجة استثمارية (AAA – BBB+) عالية العوائد (أقل من BBB-) صكوك غير مصنفة مخصص الخسائر الائتمانية
22,615	25,694	
8,868	14,660	
25,886	21,694	
(48)	(214)	
57,321	61,834	

4 عقود التمويلات

31 مارس 2024 (مراجعة)					
المرحلة الأولى:	المرحلة الثانية:	المرحلة الثالثة:	الموجودات المالية الضعيفة انتمائياً المشترأة أو المنشأة	المجموع	
الخسائر الائتمانية المتوقعة لأثني عشر شهوراً	الخسائر الائتمانية المتوقعة لمدى الحياة – ليست منخفضة القيمة	الخسائر الائتمانية المتوقعة لمدى الحياة – منخفضة القيمة	ألف دينار بحريني	ألف دينار بحريني	ألف دينار بحريني
825,521	38,643	33,378	4,321	901,863	الإجارة
704,567	56,904	16,421	5,297	783,189	تمويل مرابحة
588,752	31,560	30,362	93	650,767	تمويل مضاربة
26,323	3,921	87	38	30,369	تمويل مشاركة
13,442	253	1,266	-	14,961	بطاقات ائتمان
260,875	83,574	2,532	753	347,734	تمويل السلم
34,788	9,538	4,369	134	48,829	تمويل استصناع
2,454,268	224,393	88,415	10,636	2,777,712	مجموع عقود التمويلات
(13,552)	(18,287)	(21,032)	(435)	(53,306)	مخصص للخسائر الائتمانية
3,277	935	67	13	4,292	تحويل العملات الأجنبية
2,443,993	207,041	67,450	10,214	2,728,698	

4 عقود التمويلات (تتمة)

31 ديسمبر 2023 (مدققة)				
	المرحلة الأولى:	المرحلة الثانية:	المرحلة الثالثة:	الموجودات المالية الضعيفة
	الخسائر الائتمانية المتوقعة لإثني عشر شهراً	الخسائر الائتمانية المتوقعة لمدى الحياة - ليست منخفضة القيمة	الخسائر الائتمانية المتوقعة لمدى الحياة - منخفضة القيمة	الائتمانياً المشتراة أو المنشأة
المجموع	ألف دينار بحريني	ألف دينار بحريني	ألف دينار بحريني	ألف دينار بحريني
الإجارة	829,724	23,152	33,670	5,027
تمويل مرابحة	697,789	21,244	26,545	5,533
تمويل مضاربة	592,379	33,848	20,279	44
تمويل مشاركة	30,234	415	152	-
بطاقات ائتمان	13,709	353	1,288	-
تمويل السلم	321,848	8,807	4,752	1,396
تمويل استصناع	39,734	3,000	4,769	498
مجموع عقود التمويلات	2,525,417	90,819	91,455	12,498
مخصص للخسائر الائتمانية	(16,334)	(8,332)	(23,922)	(435)
تحويل العملات الأجنبية	4,993	164	108	29
	2,514,076	82,651	67,641	12,092
	2,676,460			

الحركة في مخصص الخسائر الائتمانية:

31 مارس 2024 (مراجعة)				
	المرحلة الأولى:	المرحلة الثانية:	المرحلة الثالثة:	الموجودات المالية الضعيفة
	الخسائر الائتمانية المتوقعة لإثني عشر شهراً	الخسائر الائتمانية المتوقعة لمدى الحياة - ليست منخفضة القيمة	الخسائر الائتمانية المتوقعة لمدى الحياة - منخفضة القيمة	الائتمانياً المشتراة أو المنشأة
المجموع	ألف دينار بحريني	ألف دينار بحريني	ألف دينار بحريني	ألف دينار بحريني
الرصيد في 1 يناير	16,334	8,332	23,922	435
الحركة بين المراحل، صافي حركة مخصص الخسارة، صافي	(5,521)	10,352	(4,831)	-
صافي تسويات صرف العملات الأجنبية والتحويلات الأخرى عند السداد	2,739	(397)	1,941	(307)
	-	-	-	307
الرصيد كما في 31 مارس	13,552	18,287	21,032	435
	53,306			

4 عقود التمويلات (تتمة)

الحركة في مخصص الخسائر الائتمانية: (تتمة)

31 ديسمبر 2023 (مدققة)					
المجموعة	الموجودات المالية الضعيفة ائتمانياً المشترأة أو المنشأة	المرحلة الثالثة: الخسائر الائتمانية المتوقعة لمدى الحياة - منخفضة القيمة	المرحلة الثانية: الخسائر الائتمانية المتوقعة لمدى الحياة - ليست منخفضة القيمة	المرحلة الأولى: الخسائر الائتمانية المتوقعة لإثني عشر شهرًا	
	ألف دينار بحريني	ألف دينار بحريني	ألف دينار بحريني	ألف دينار بحريني	
	48,936	-	19,337	17,309	الرصيد في 1 يناير
	-	-	5,913	(3,486)	الحركة بين المراحل، صافي حركة مخصص الخسارة، صافي
	18,162	(2,317)	19,499	2,511	مبالغ مشطوبة خلال السنة تسويات صرف العملات الأجنبية والتحويلات الأخرى عند السداد
	(20,827)	-	(20,827)	-	
	2,752	2,752	-	-	
	49,023	435	23,922	16,334	الرصيد كما في 31 ديسمبر

الموجودات المالية الضعيفة ائتمانياً المشترأة أو المنشأة حالياً تبلغ 22.8% مقارنة بالمبالغ التعاقدية الأصلية القائمة. الأصول التي تعرضت للانخفاض في قيمتها على أساس تراكمي (المرحلة 3 والموجودات المالية الضعيفة) لها تغطية فعالة للخسارة بنسبة 41.4% مقارنة بالمبالغ التعاقدية الأصلية القائمة.

يظهر تمويل المراجعة صافي من أرباح مؤجلة بمبلغ 102,386 ألف دينار بحريني (2023: 102,116 ألف دينار بحريني).

5 صافي مخصص انخفاض القيمة على عقود التمويل، والاستثمارات، والموجودات الأخرى

رصيد المخصص للخسائر الائتمانية في الجدول أدناه يشمل جميع التمويلات، وموجودات التزامات الإيجار، والتعرضات خارج الميزانية العمومية.

31 مارس 2024 (مراجعة)

المرحلة الأولى: الخسائر الائتمانية المتوقعة لإثني عشر شهراً	المرحلة الثانية: الخسائر الائتمانية المتوقعة لمدة الحياة - ليست منخفضة القيمة	المرحلة الثالثة: الخسائر الائتمانية المتوقعة لمدة الحياة - منخفضة القيمة	الموجودات المالية الضعيفة ائتمانياً المشتراة أو المنشأة	المجموع
ألف دينار بحريني	ألف دينار بحريني	ألف دينار بحريني	ألف دينار بحريني	ألف دينار بحريني
19,222	8,487	26,450	435	54,594
472	(461)	(11)	-	-
(5,373)	10,977	(5,604)	-	-
(110)	(685)	795	-	-
1,094	249	1,978	(307)	3,014
(3,917)	10,080	(2,842)	(307)	3,014
-	-	132	307	439
15,305	18,567	23,740	435	58,047

الرصيد في 1 يناير

- تحويلها للمرحلة الأولى: الخسائر الائتمانية المتوقعة لإثني عشر شهراً
- تحويلها للمرحلة الثانية: الخسائر الائتمانية المتوقعة لمدة الحياة - ليست منخفضة القيمة
- تحويلها للمرحلة الثالثة: الخسائر المتوقعة لمدة الحياة - منخفضة القيمة

صافي حركة مخصص الخسارة

مخصص الخسائر الائتمانية
تسويات صرف العملات الأجنبية
وتحويلات أخرى

الرصيد كما في 31 مارس

5 صافي مخصص انخفاض القيمة على عقود التمويل، والاستثمارات، والموجودات الأخرى (تتمة)

31 مارس 2024 (مراجعة)

المرحلة الأولى: الخسائر الائتمانية المتوقعة لإثني عشر شهوراً	المرحلة الثانية: الخسائر الائتمانية المتوقعة لمدى الحياة - ليست منخفضة القيمة	المرحلة الثالثة: الخسائر الائتمانية المتوقعة لمدى الحياة - منخفضة القيمة أو المنشأة	الموجودات المالية الضعيفة ائتمانياً المشتراة المجموع
ألف دينار بحريني	ألف دينار بحريني	ألف دينار بحريني	ألف دينار بحريني
146	-	-	-
18	-	-	-
507	48	-	-
13,552	18,287	21,032	435
75	-	-	-
-	-	2,082	-
1,007	232	626	-
15,305	18,567	23,740	435
58,047			

نقد وأرصدة لدى البنوك والمصرف المركزي
إيداعات لدى مؤسسات مالية
استثمار في الصكوك
عقود التمويلات
تمويل موجودات أخرى
ذمم مدينة أخرى
التزامات تمويلية وعقود ضمانات مالية

صافي مخصص انخفاض القيمة على موجودات التمويل والاستثمارات والموجودات الأخرى للفترة

31 مارس 2023 (مراجعة)	31 مارس 2024 (مراجعة)
ألف دينار بحريني	ألف دينار بحريني
2,524	3,976
757	17
(929)	(962)
2,352	3,031

صافي مخصص انخفاض القيمة على عقود التمويلات (إيضاح 4)
صافي مخصص انخفاض القيمة على الاستثمارات
صافي مخصص انخفاض القيمة على الموجودات الأخرى

31 مارس 2023 (مراجعة)	31 مارس 2024 (مراجعة)
ألف دينار بحريني	ألف دينار بحريني
54	(182)
(73)	(8)
366	46
2,524	3,976
(1,061)	(1,007)
(215)	189
757	17
2,352	3,031

نقد وأرصدة لدى البنوك والمصرف المركزي
إيداعات لدى مؤسسات مالية
صكوك
عقود التمويلات
موجودات أخرى
التزامات تمويلية وعقود ضمانات مالية
استثمارات

5 صافي مخصص انخفاض القيمة على عقود التمويل، والاستثمارات، والموجودات الأخرى (تتمة)

31 مارس 2023 (مراجعة)

	المرحلة الأولى:	المرحلة الثانية:	المرحلة الثالثة:	الموجودات المالية الضعيفة
	الخسائر الائتمانية المتوقعة لإثني عشر شهراً	الخسائر الائتمانية المتوقعة لمدة الحياة - ليست منخفضة القيمة	الخسائر الائتمانية المتوقعة لمدة الحياة - منخفضة القيمة	المشتراة أو المنشأة
المجموع	ألف دينار بحريني	ألف دينار بحريني	ألف دينار بحريني	ألف دينار بحريني
الرصيد في 1 يناير	18,257	12,327	27,150	-
- تحويلها للمرحلة الأولى: الخسائر الائتمانية المتوقعة لإثني عشر شهراً	2,596	(2,596)	-	-
- تحويلها للمرحلة الثانية: الخسائر الائتمانية المتوقعة لمدة الحياة - ليست منخفضة القيمة	(1,459)	1,806	(347)	-
- تحويلها للمرحلة الثالثة: الخسائر الائتمانية المتوقعة لمدة الحياة - منخفضة القيمة	(279)	(279)	558	-
صافي حركة مخصص الخسارة استردادات / شطب	(1,581)	(330)	3,455	435
	-	-	(384)	-
مخصص الخسائر الائتمانية تسويات صرف العملات الأجنبية وتحويلات أخرى عند السداد	(723)	(1,399)	3,282	435
	-	-	(33)	-
الرصيد كما في 31 مارس	17,534	10,928	30,399	435
	59,296	59,296	59,296	59,296

31 مارس 2023 (مراجعة)

	المرحلة الأولى:	المرحلة الثانية:	المرحلة الثالثة:	الموجودات المالية الضعيفة
	الخسائر الائتمانية المتوقعة لإثني عشر شهراً	الخسائر الائتمانية المتوقعة لمدة الحياة - ليست منخفضة القيمة	الخسائر الائتمانية المتوقعة لمدة الحياة - منخفضة القيمة	المشتراة أو المنشأة
المجموع	ألف دينار بحريني	ألف دينار بحريني	ألف دينار بحريني	ألف دينار بحريني
نقد وأرصدة لدى البنوك والمصرف المركزي	218	-	-	-
إيداعات لدى مؤسسات مالية	78	6	-	-
استثمار في الصكوك	692	-	-	-
عقود التمويلات	16,426	10,780	20,939	435
تمويل موجودات أخرى	1	-	3,875	-
ذمم مدينة أخرى	31	-	4,995	-
التزامات تمويلية وعقود ضمانات مالية	88	142	590	-
	17,534	10,928	30,399	435
	59,296	59,296	59,296	59,296

6 موجودات ومطلوبات التكافل

31 ديسمبر 2023 (مدققة)	31 مارس 2024 (مراجعة)	
ألف دينار بحريني	ألف دينار بحريني	
67,370	18,030	موجودات التكافل
-	9,143	استثمارات المشاركين في الوحدات
67,370	27,173	موجودات التكافل
114,493	65,037	مطلوبات التأمين
-	12,770	مطلوبات أخرى
114,493	77,807	مطلوبات التكافل

7 استثمارات في شركات زميلة

تمتلك المجموعة حصة 68.0% (2023: 37.4%) من أسهم مصرف السلام - الجزائر، وهو بنك تجاري إسلامي تم تأسيسه في الجزائر. المجموعة ممثلة في مجلس إدارة مصرف السلام - الجزائر، والتي من خلالها يمارس البنك تأثيراً جوهرياً على مصرف السلام - الجزائر.

تمتلك المجموعة حصة 20.9% (2023: 20.9%) من أسهم بنك الخليج الأفريقي، وهو بنك تجاري إسلامي تم تأسيسه كأول بنك إسلامي في كينيا في أغسطس 2006، وهو مرخص من قبل مصرف كينيا المركزي.

خلال عام 2022، وكجزء من استحوادها على أعمال التجزئة في شركة الإثمار القابضة، استحوذت المجموعة على مصالح اقتصادية في اتفاقية تمويل متوافقة مع الشريعة الإسلامية مقدمة إلى فينكوروب ذ.م.م. (المعروفة سابقاً بإسم السلام الدولية ذ.م.م.) التي تمتلك 26.2% من أسهم بنك البحرين والكويت ش.م.ب. وهو بنك تجزئة تأسس في البحرين ومرخص من قبل مصرف البحرين المركزي. يشكل استثمار شركة فينكوروب ذ.م.م. في بنك البحرين والكويت جزءاً من حزمة ضمان مخصصة للبنك بموجب هيكل التمويل المتوافق مع أحكام الشريعة الإسلامية. لا يشارك البنك ولا حاملي حسابات الاستثمار الخاصة به بشكل مباشر في الأنشطة التجارية الأساسية لشركة فينكوروب ذ.م.م.، وليسوا المالكين القانونيين لموجوداتها الأساسية. العوائد التي يحققها البنك هي في حدود الربح والتسديدات ذات الصلة، إن وجدت، الناتجة عن إتفاقيات التمويل المتوافقة مع أحكام الشريعة الإسلامية فقط. وفقاً لمتطلبات معايير المحاسبة المالية، فقد تم احتساب الحصة الاقتصادية الفعالة لهذه الإتفاقية في هذه البيانات المالية.

31 ديسمبر 2023 (مدققة)	31 مارس 2024 (مراجعة)	
ألف دينار بحريني	ألف دينار بحريني	
254,006	231,484	الرصيد كما في بداية الفترة
(33,767)	-	إلغاء احتساب شركة زميلة نتيجة لزيادة الاستحواذ
21,043	4,817	الحصة في الأرباح
8,511	3,719	الحصة في التغيرات الأخرى لحقوق الملكية
(17,477)	(9,063)	أرباح أسهم مستلمة من شركات زميلة
(832)	585	فروقات تحويل العملات الأجنبية
231,484	231,542	الرصيد كما في نهاية الفترة

7 استثمارات في شركات زميلة، صافي (تتمة)

يلخص الجدول التالي المعلومات المالية لاستثمارات المجموعة الجوهرية في الشركات الزميلة كما تم الإعلان عنها من قبل الشركات الزميلة المعنية، معدلة لتسويات القيمة العادلة عند الاستحواذ، والفروقات في السياسات المحاسبية.

كما يطابق الجدول بين المعلومات المالية الملخصة والقيمة الدفترية لحصص المجموعة في بنك البحرين والكويت.

تعرض غير مباشر بنك البحرين والكويت 2023 ألف دينار بحريني	تعرض غير مباشر بنك البحرين والكويت 2024 ألف دينار بحريني	
4,005,203	3,905,720	حصص ملكية المجموعة
3,384,400	3,288,000	مجموع الموجودات
620,803	617,720	مجموع المطلوبات
		صافي الموجودات (100%)
162,588	161,781	حصة المجموعة في صافي الأصول المحتسبة
65,202	65,202	التسويات ذات الصلة بمحاسبة الاستحواذ
227,790	226,983	القيمة الدفترية للحصة في الشركات الزميلة
138,200	43,100	إيرادات
19,222	18,200	ربح (100%)
34,800	14,202	تغيرات أخرى في حقوق الملكية (الدخل الشامل)
153,778	39,102	مجموع الدخل الشامل (100%)
5,034	4,537	حصة المجموعة في الأرباح
9,114	3,719	حصة المجموعة في التغيرات الأخرى في حقوق الملكية

كانت القيمة السوقية لبنك البحرين والكويت 233.6 مليون دينار بحريني كما في 31 مارس 2024 (2023: 228.4 مليون دينار بحريني). تم تحديد القيم لأغراض الإفصاح باستخدام طريقة القيمة لكل قيمة سوقية للسهم، ولم يتم تعديلها لأي حيازات كبيرة أو تسويات متعلقة بوحدة الحساب.

بالنسبة للشركات الزميلة الأخرى وبناء على المعلومات المالية الملخصة، كانت الإيرادات، والربح، وحصة المجموعة في الربح 2,797 ألف دينار بحريني (2023: 2,646 ألف دينار بحريني)، و1,304 ألف دينار بحريني (2023: 1,307 ألف دينار بحريني)، و273 ألف دينار بحريني (2023: 1,423 ألف دينار بحريني) على التوالي.

8 شبه حقوق الملكية

تتضمن شبه حقوق الملكية:

31 ديسمبر 2023 (مدققة) ألف دينار بحريني	31 مارس 2024 (مراجعة) ألف دينار بحريني	عقود وكالة من مؤسسات مالية عقود وكالة ومضاربة من العملاء
379,768	463,890	
2,424,617	2,496,650	
2,804,385	2,960,540	

تستخدم المجموعة الأموال من شبه حقوق الملكية لتمويل الموجودات التالية:

31 ديسمبر 2023 (مدققة) ألف دينار بحريني	31 مارس 2024 (مراجعة) ألف دينار بحريني	الموجودات
93,158	-	احتياطي إلزامي لدى المصرف المركزي
-	113,268	نقد وأرصدة أخرى لدى المصرف المركزي
217,380	335,392	إيداعات لدى المؤسسات المالية
227,790	226,983	استثمار في شركة زميلة
1,525,505	1,459,376	عقود التمويلات
740,552	825,521	إجارة منتهية بالتملك
2,804,385	2,960,540	

يتم مزج أموال شبه حقوق الملكية مع أموال المضاربة والوكالة للمجموعة لإنشاء حساب مضاربة عام واحد. تستخدم هذه الأموال المجموعة لتمويل والاستثمار في الموجودات المولدة للدخل، ومع ذلك، لا تمنح الأولوية لأي طرف لغرض الاستثمارات أو توزيع الأرباح.

لا تقوم المجموعة بتخصيص الأصول المتعثرة لصندوق شبه حقوق الملكية. يتم تحميل جميع مخصصات انخفاض القيمة على حقوق الملكية. كما لا يتم تخصيص الاسترداد من الأصول المالية المتعثرة إلى حاملي شبه حقوق الملكية. يتم توزيع الأرباح المكتسبة من سلة الموجودات الممولة من قبل شبه حقوق الملكية فقط بين المساهمين وشبه حقوق الملكية. وفقاً لسياسة المجموعة، يتم توزيع ما لا يقل عن 15% من العوائد المكتسبة على الأصول على شبه حقوق الملكية، وتحتفظ المجموعة بنسبة 85% كحصة مضارب. لم تحتسب المجموعة أي مصروفات إدارية على شبه حقوق الملكية. بلغ متوسط معدل الربح المنسوب إلى شبه حقوق الملكية بناء على النسبة أعلاه كما في 31 مارس 2024 نسبة 4.1% (2023: 3.6%).

9 دخل من عمليات التكافل، صافي

31 مارس 2023 (مراجعة)	31 مارس 2024 (مراجعة)
ألف دينار بحريني	ألف دينار بحريني
20,565	22,626
(10,353)	(11,790)
(6,292)	(6,635)
(497)	(437)
130	120
(2,156)	(3,130)
1,397	754

إيرادات التأمين
مصروفات خدمة التأمين
الصافي من عقود إعادة التأمين
صافي مصروف التمويل من عقود التأمين
صافي مصروف التمويل من عقود إعادة التأمين
المصروفات المؤسسية للتأمين
دخل من عمليات التكافل، صافي

10 إيرادات أخرى

31 مارس 2023 (مراجعة)	31 مارس 2024 (مراجعة)
ألف دينار بحريني	ألف دينار بحريني
232	926
111	8
20	264
214	493
577	1,691

أرباح صرف العملات الأجنبية
استردادات
دخل من العقارات
أخرى

11 معاملات مع الأطراف ذات العلاقة

تتكون الأطراف ذات العلاقة من المساهمين الرئيسيين، وأعضاء مجلس إدارة البنك، والإدارة العليا وأفراد عائلاتهم المقربين، والشركات المملوكة لهم أو المدارة من قبلهم وكذلك الشركات الحليفة ذات العلاقة مع البنك بحكم الملكية المشتركة. يتم إجراء المعاملات مع تلك الأطراف، وبموافقة مجلس الإدارة.

فيما يلي الأرصدة المتعلقة بالأطراف ذوي العلاقة كما في 31 مارس 2024 و 31 ديسمبر 2023 :

31 مارس 2024 (مراجعة)

المجموع	أعضاء			شركات زميلة ومشاريع مشتركة	الموجودات
	الإدارة العليا	مجلس الإدارة والشركات المتعلقة بهم	المساهمين الرئيسيين		
ألف دينار بحريني	ألف دينار بحريني	ألف دينار بحريني	ألف دينار بحريني	ألف دينار بحريني	
234	-	-	234	-	نقد وأرصدة لدى البنوك ومصرف البحرين المركزي
26,665	1,134	1,542	-	23,989	عقود التمويلات استثمارات محتفظ بها لغرض غير المتاجرة
71,946	-	-	-	71,946	استثمار في شركات زميلة
231,542	-	-	-	231,542	موجودات أخرى
24	-	24	-	-	المطلوبات وشبه حقوق الملكية
8,984	410	5,010	559	3,005	حسابات جارية للعملاء
16,937	3,241	7,356	-	6,340	شبه حقوق الملكية
1,007	13	971	-	23	مطلوبات أخرى
360	-	-	-	360	مطلوبات التكافل
8	-	-	-	8	ارتباطات محتملة والتزامات

31 ديسمبر 2023 (مدققة)

المجموع	أعضاء			شركات زميلة ومشاريع مشتركة	الموجودات
	الإدارة العليا	مجلس الإدارة والشركات المتعلقة بهم	المساهمين الرئيسيين		
ألف دينار بحريني	ألف دينار بحريني	ألف دينار بحريني	ألف دينار بحريني	ألف دينار بحريني	
95	-	-	95	-	النقد وأرصدة لدى البنوك ومصرف البحرين المركزي
35,590	1,340	1,637	9,376	23,237	عقود التمويلات استثمارات محتفظ بها لغرض غير المتاجرة
67,054	-	-	-	67,054	استثمارات في شركات زميلة
231,484	-	-	-	231,484	المطلوبات وشبه حقوق الملكية
6,912	467	4,136	463	1,846	حسابات جارية للعملاء
15,599	2,651	6,926	1,646	4,376	شبه حقوق الملكية
1,060	16	953	-	91	مطلوبات أخرى
659	-	651	-	8	ارتباطات محتملة والتزامات

11 معاملات مع الأطراف ذات العلاقة (تتمة)

فيما يلي الإيرادات والمصروفات المتعلقة بالأطراف ذوي العلاقة والمتضمنة في بيان الدخل الموحد المختصر:

31 مارس 2024 (مراجعة)					
المجموع	الإدارة العليا	أعضاء مجلس الإدارة والشركات المتعلقة بهم	المساهمين الرئيسيين	شركات زميلة ومشاريع مشتركة	
ألف دينار بحريني	ألف دينار بحريني	ألف دينار بحريني	ألف دينار بحريني	ألف دينار بحريني	
					الدخل
447	12	27	1	407	دخل من عقود التمويلات
179	-	-	-	179	إيراد أرباح الأسهم
10	-	1	-	9	دخل من عمليات التكافل، صافي
4,817	-	-	-	4,817	حصة الربح من شركات زميلة، صافي
					المصروفات
225	23	91	32	79	الدخل المنسوب إلى شبه حقوق الملكية
2	-	-	-	2	مصروفات التكافل
1,316	-	1,316	-	-	مصروفات تشغيلية أخرى
17	-	-	-	17	مخصص انخفاض القيمة
					الدخل
607	12	34	235	326	دخل من عقود التمويلات
6,457	-	-	-	6,457	حصة الربح من شركات زميلة، صافي
					المصروفات
30	-	-	30	-	مصروفات التمويل على إيداعات من مؤسسات مالية
162	21	67	69	5	الدخل المنسوب إلى شبه حقوق الملكية
367	367	-	-	-	مصروفات تشغيلية أخرى
757	-	-	-	757	مخصص انخفاض القيمة

31 مارس 2023 (مراجعة)

المجموع	الإدارة العليا	أعضاء مجلس الإدارة والشركات المتعلقة بهم	المساهمين الرئيسيين	شركات زميلة ومشاريع مشتركة	
ألف دينار بحريني	ألف دينار بحريني	ألف دينار بحريني	ألف دينار بحريني	ألف دينار بحريني	
					الدخل
607	12	34	235	326	دخل من عقود التمويلات
6,457	-	-	-	6,457	حصة الربح من شركات زميلة، صافي
					المصروفات
30	-	-	30	-	مصروفات التمويل على إيداعات من مؤسسات مالية
162	21	67	69	5	الدخل المنسوب إلى شبه حقوق الملكية
367	367	-	-	-	مصروفات تشغيلية أخرى
757	-	-	-	757	مخصص انخفاض القيمة

12 ارتباطات محتملة والتزامات

31 ديسمبر 2023 (مدققة) ألف دينار بحريني	31 مارس 2024 (مراجعة) ألف دينار بحريني
137,932	141,194
170,259	156,752
1,648	224
309,839	298,170
313,076	301,142
37,261	47,521
350,337	348,663

التزامات محتملة نيابة عن العملاء

ضمانات
خطابات اعتماد
خطابات قبول

ارتباطات غير مستخدمة

ارتباطات تمويلية غير مستخدمة
ارتباطات غير ممولة غير مستخدمة

تلتزم خطابات الاعتماد والضمانات (بما فيها خطابات الاعتماد الاحتياطية) المجموعة بالدفع نيابة عن العملاء في حال فشل العميل من الوفاء بالتزاماته وفقاً لشروط العقد.

إن للارتباطات عادةً تواريخ انتهاء محددة، أو تحكمها بنود خاصة لإنهائها. وحيث أن الارتباطات قد تنتهي دون تنفيذها، فإن مجموع مبالغ العقود لا تمثل بالضرورة المتطلبات النقدية المستقبلية.

13 معاملات صرف العملات الأجنبية على أساس الوعد لغرض إدارة المخاطر

أبرمت المجموعة معاملات صرف العملات الأجنبية على أساس الوعد للإدارة العامة لميزانيتها العمومية، بغرض إدارة تعرضاتها لمخاطر العملات الأجنبية. القيمة العادلة لأدوات صرف العملات الأجنبية على أساس الوعد كانت كما يلي:

31 ديسمبر 2023 (مدققة)		31 مارس 2024 (مراجعة)	
المبلغ الإسمي	القيمة العادلة	المبلغ الإسمي	القيمة العادلة
ألف دينار بحريني		ألف دينار بحريني	
563	42,630	373	94,123
337	52,515	146	45,275

أدوات وعد صرف العملات الأجنبية
وضع الموجودات
وضع المطلوبات

فترات الاستحقاق المتبقية للعقود المذكورة أعلاه تصل لغاية ستة أشهر كما في نهاية فترة التقرير.

14 معلومات قطاعات الأعمال**معلومات قطاعات الأعمال الرئيسية**

لأغراض إدارية، تم توزيع أنشطة المجموعة إلى قطاعات الأعمال الرئيسية التالية:

الخدمات المصرفية

يقوم أساساً بإدارة الحسابات الاستثمارية المشاركة في الأرباح المتوافقة مع مبادئ الشريعة الإسلامية، وتقديم العقود التمويلية التي تتفق مع مبادئ الشريعة الإسلامية، ويقدم خدمات مصرفية أخرى تتوافق مع الشريعة الإسلامية. يشمل هذا القطاع على الخدمات المصرفية للشركات، والخدمات المصرفية للأفراد، والخدمات المصرفية الخاصة، وإدارة الثروات في البحرين، ومن خلال الشركات التابعة للبنك في سيشل والجزائر. كما يشمل قطاع الخدمات المصرفية أيضاً استثمارات المجموعة في الشركات المصرفية الزميلة، والتي تم تخصيصها كموجودات منسوبة للوعاء المشترك الممول من قبل حاملي حسابات الاستثمار. الاستثمارات الزميلة الخارجية الأخرى تمثل جزءاً من قطاع الاستثمار.

الخزينة

يقوم أساساً بتقديم خدمات أسواق الأموال التي تتوافق مع الشريعة الإسلامية، ومنتجات الدخل الثابت، وخدمات المتاجرة والخزينة، متضمنة مباحات السلع قصيرة الأجل.

الاستثمارات

يقوم أساساً بإدارة المحافظ الخاصة المملوكة من قبل المجموعة وخدمات إدارة الأصول للعملاء، من خلال مجموعة من المنتجات الاستثمارية، وإدارة الصناديق، وتقديم استثمارات بديلة. كما تشمل أيضاً استثمارات المجموعة في بعض الشركات الزميلة والمشاريع المشتركة.

التكافل

يمثل استثمار المجموعة في مجموعة سوليديتي القابضة ش.م.ب (مقفلة) التي تشارك بشكل أساسي في أعمال تقديم عقود التكافل المتوافقة مع أحكام الشريعة الإسلامية. وتشمل منتجات التكافل للمركبات، وغير المركبات، والتأمين الصحي، والتأمين على الحياة، والتأمين على العائلة. يتم إعداد التقارير عن جميع أنشطة هذه الشركة، بما في ذلك أنشطتها الاستثمارية، تحت هذا القطاع، حيث يتم إدارتها مع أعمال التكافل.

تتم المعاملات بين القطاع البنكي وبقية القطاعات وفقاً للمعدلات الداخلية المقدرة المخصصة. تستند رسوم التحويل على معدل الوعاء، الذي يقارب تكلفة الأموال.

14 معلومات قطاعات الأعمال (تتمة)

فيما يلي معلومات قطاعات الأعمال:

31 مارس 2024 (مراجعة)						
المجموع	غير مخصصة	التكافل	الاستثمارات	الخزينة	الخدمات المصرفية	
ألف دينار بحريني	ألف دينار بحريني	ألف دينار بحريني	ألف دينار بحريني	ألف دينار بحريني	ألف دينار بحريني	
50,497	-	377	-	5,133	44,987	الدخل دخل من عقود التمويلات
14,068	-	332	-	13,736	-	دخل من الاستثمار في الصكوك
(1,960)	-	-	-	(1,923)	(37)	مصرفات التمويل على إيداعات من المؤسسات المالية
(7,008)	-	-	-	(7,008)	-	مصرفات التمويل على تمويل مرابحة لأجل
55,597	-	709	-	9,938	44,950	الدخل من الموجودات ذات التمويل المشترك
500	-	500	-	-	-	دخل من الأوراق المالية
5,332	-	-	-	1,101	4,231	رسوم وعمولات، صافي حصة الربح من شركات
4,817	-	7	273	-	4,537	زميلة
754	-	754	-	-	-	دخل من عمليات التكافل، صافي
1,691	-	160	(82)	433	1,180	دخل آخر
68,691	-	2,130	191	11,472	54,898	مجموع الدخل
8,990	-	-	220	1,404	7,366	المصرفات تكاليف الموظفين
10,082	-	811	315	1,343	7,613	مصرفات تشغيلية أخرى
19,072	-	811	535	2,747	14,979	مجموع المصرفات
49,619	-	1,319	(344)	8,725	39,919	الدخل التشغيلي قبل مخصصات انخفاض القيمة، والضرائب والعائد الى شبه حقوق الملكية
(3,031)	-	-	(17)	137	(3,151)	صافي مخصص انخفاض القيمة على عقود التمويلات، والاستثمارات، وموجودات أخرى
46,588	-	1,319	(361)	8,862	36,768	الدخل التشغيلي قبل الضرائب والعائد الى شبه حقوق الملكية
(1,564)	-	-	-	-	(1,564)	الضريبة للفترة
45,024	-	1,319	(361)	8,862	35,204	الدخل التشغيلي قبل العائد لشبه حقوق الملكية
(28,761)	-	-	-	(5,440)	(23,321)	الدخل العائد لشبه حقوق الملكية
16,263	-	1,319	(361)	3,422	11,883	ربح الفترة
5,314,897	63,150	118,233	181,060	1,612,726	3,339,728	موجودات القطاع
4,848,371	75,537	65,706	801	1,188,651	3,517,676	مطلوبات القطاع وشبه حقوق الملكية

الشهرة والمطلوبات غير الملموسة الأخرى تشمل 66,287 ألف دينار بحريني (2023: 66,865 ألف دينار بحريني) مخصصة من استحوذات سابقة ضمن القطاع المصرفي، و 10,976 ألف دينار بحريني (11,280 ألف دينار بحريني) منسوبة لقطاع التكافل.

14 معلومات قطاعات الأعمال (تتمة)

31 مارس 2023 (مراجعة)

المجموع	غير مخصصة	التكافل	الاستثمارات	الجزئية	الخدمات المصرفية	
الف دينار بحريني	الف دينار بحريني	الف دينار بحريني	الف دينار بحريني	الف دينار بحريني	الف دينار بحريني	
32,520	-	325	-	1,643	30,552	الدخل
10,764	-	237	-	10,527	-	دخل من عقود التمويلات
(2,386)	-	-	-	(2,308)	(78)	دخل من الاستثمار في الصكوك
(4,466)	-	-	-	(4,466)	-	مصرفات التمويل على ايداعات من المؤسسات المالية
36,432	-	562	-	5,396	30,474	مصرفات التمويل على تمويل مرابحة لأجل الدخل من الموجودات ذات التمويل المشترك
(18)	-	322	(340)	-	-	دخل من الأوراق المالية
2,201	-	-	19	261	1,921	رسوم وعمولات، صافي حصة الربح من شركات زميلة
6,457	-	12	1,411	-	5,034	دخل من عمليات التكافل، صافي
1,397	-	1,397	-	-	-	دخل آخر
577	-	46	172	341	18	مجموع الدخل
47,046	-	2,339	1,262	5,998	37,447	
6,605	-	-	279	1,340	4,986	المصرفات تكاليف الموظفين
6,841	-	1,246	261	1,117	4,217	مصرفات تشغيلية أخرى
13,446	-	1,246	540	2,457	9,203	مجموع المصرفات
33,600	-	1,093	722	3,541	28,244	الدخل التشغيلي قبل مخصصات انخفاض القيمة، والضرائب والعائد الى شبه حقوق الملكية
(2,352)	-	-	(482)	(350)	(1,520)	صافي مخصص انخفاض القيمة على عقود التمويلات، والاستثمارات، وموجودات أخرى
31,248	-	1,093	240	3,191	26,724	الدخل التشغيلي قبل الضرائب والعائد إلى شبه حقوق الملكية
-	-	-	-	-	-	الضريبة للفترة
31,248	-	1,093	240	3,191	26,724	الدخل التشغيلي قبل العائد إلى شبه حقوق الملكية
(20,360)	-	-	(3)	(3,795)	(16,562)	الدخل العائد لشبه حقوق الملكية
10,888	-	1,093	237	(604)	10,162	ربح الفترة
5,147,110	46,512	158,944	181,630	1,485,734	3,274,290	فيما يلي معلومات قطاعات الأعمال للسنة المنتهية في 31 ديسمبر 2023 (مدققة):
4,738,460	57,969	107,580	1,315	1,184,538	3,387,058	موجودات القطاع
						مطلوبات القطاع وشبه حقوق الملكية

معلومات قطاعات الأعمال الثانوية

تعمل المجموعة بشكل أساسي في دول مجلس التعاون الخليجي، وتحقق كافة إيراداتها التشغيلية، وتتكبد كافة مصروفاتها التشغيلية في دول مجلس التعاون الخليجي.

15 تراتبية القيمة العادلة

المستوى 1: أسعار السوق المدرجة (غير المعدلة) في سوق نشط لموجودات ومطلوبات مماثلة.

المستوى 2: تقنيات أخرى يكون للمدخلات أثر جوهري على القيمة العادلة المسجلة القابلة للرصد بصورة مباشرة أو غير مباشرة.

المستوى 3: تقنيات تستخدم المدخلات التي لها أثر جوهري على القيمة العادلة ليست مستندة على معلومات السوق القابلة للرصد.

الأدوات المالية المقاسة بالقيمة العادلة

الجدول التالي يوضح تحليل الاستثمارات المحتفظ بها لغرض غير المتاجرة ومحفظة الصكوك، والتي تظهر بالقيمة العادلة في بيان المركز المالي الموحد المختصر:

31 مارس 2024 (مراجعة)			
المستوى 1	المستوى 2	المستوى 3	المجموع
ألف دينار بحريني	ألف دينار بحريني	ألف دينار بحريني	ألف دينار بحريني
343,253	69,142	-	412,395
27,741	353	-	28,094
3,611	6,666	75,955	86,232
11,991	-	2,736	14,727
-	373	-	373
386,596	76,534	78,691	541,821
-	146	-	146
-	146	-	146

صكوك سيادية بالقيمة العادلة من خلال الدخل الشامل الأخر
صكوك الشركات بالقيمة العادلة من خلال الدخل الشامل الأخر
استثمارات في أوراق مالية بالقيمة العادلة من خلال بيان الدخل
استثمارات في أوراق مالية بالقيمة العادلة من خلال الدخل الشامل الأخر
مركز موجودات صرف العملات الأجنبية على أساس الوعد

مركز مطلوبات صرف العملات الأجنبية على أساس الوعد

31 ديسمبر 2023 (مدققة)			
المستوى 1	المستوى 2	المستوى 3	المجموع
ألف دينار بحريني	ألف دينار بحريني	ألف دينار بحريني	ألف دينار بحريني
270,865	69,970	-	340,835
23,337	346	-	23,683
3,611	6,622	75,972	86,205
11,133	-	2,722	13,855
-	563	-	563
308,946	77,501	78,694	465,141
-	337	-	337
-	337	-	337

صكوك سيادية بالقيمة العادلة من خلال الدخل الشامل الأخر
صكوك الشركات بالقيمة العادلة من خلال الدخل الشامل الأخر
استثمارات في أوراق مالية بالقيمة العادلة من خلال بيان الدخل
استثمارات في أوراق مالية بالقيمة العادلة من خلال الدخل الشامل الأخر
مركز موجودات صرف العملات الأجنبية على أساس الوعد

مركز مطلوبات صرف العملات الأجنبية على أساس الوعد

15 تراتبية القيمة العادلة (تتمة)

أدوات مالية مقاسة بالتكلفة المطفأة

31 مارس 2024 (مراجعة)

إجمالي القيمة الدفترية	المستوى 3	المستوى 2	المستوى 1	
ألف دينار بحريني	ألف دينار بحريني	ألف دينار بحريني	ألف دينار بحريني	
561,071	-	63,381	497,690	صكوك سيادية
33,740	3,657	-	30,083	صكوك الشركات
594,811	3,657	63,381	527,773	

31 ديسمبر 2023 (مدققة)

إجمالي القيمة الدفترية	المستوى 3	المستوى 2	المستوى 1	
ألف دينار بحريني	ألف دينار بحريني	ألف دينار بحريني	ألف دينار بحريني	
604,683	-	64,275	540,408	صكوك سيادية
33,638	-	-	33,638	صكوك الشركات
638,321	-	64,275	574,046	

القيمة العادلة للصكوك المحتسبة بالتكلفة المطفأة تبلغ 589,708 ألف دينار بحريني (2023: 750,394 ألف دينار بحريني).

فيما يلي الحركة في القيمة العادلة للاستثمارات المحتفظ بها لغرض غير المتاجرة المصنفة ضمن المستوى 3 في تراتبية القيمة العادلة:

31 ديسمبر 2023 (مدققة)	31 مارس 2024 (مراجعة)	
ألف دينار بحريني	ألف دينار بحريني	
85,718	78,694	في 1 يناير
(1,462)	-	تحويلات
(2,410)	14	تغيرات القيمة العادلة
(3,152)	(17)	انخفاض القيمة
78,694	78,691	

تحليل الحساسية للاستثمارات المحتفظ بها لغرض غير المتاجرة المصنفة ضمن المستوى 3 ملخص أدناه:

القيمة العادلة في 31 مارس 2024	الحركة المتوقعة المعقولة -/+ (في متوسط المُدخل)	القيمة العادلة في 31 مارس 2024	المدخلات الرئيسية غير القابلة للرد	تقنية التقييم المستخدمة
ألف دينار بحريني		ألف دينار بحريني		
104,115	5% +/-	104,115	العقار ذو الصلة	تقييم الأصول

15 تراتبية القيمة العادلة (تتمة)

فيما يلي الحركة في القيمة العادلة لمحفظه الصكوك المصنفة ضمن المستوى 3 في تراتبية القيمة العادلة:

31 ديسمبر 2023 (مدققة) ألف دينار بحريني	31 مارس 2024 (مراجعة) ألف دينار بحريني
14,313	-
(14,313)	-
-	-

في 1 يناير

معاد تصنيفها من مقاسة بالقيمة العادلة من خلال الدخل الشامل الآخر

الأدوات المالية الأخرى غير المقاسة بالقيمة العادلة

القيمة العادلة المقدرة للموجودات التمويلية المدرة للدخل والمطلوبات التمويلية تقارب قيمتها الدفترية، كون أسعارها لا تختلف اختلافاً جوهرياً عن العائد السوقي المتوقع من مثل هذه العقود.

لا يتوقع أن تختلف القيمة العادلة المقدرة للأدوات المالية الأخرى اختلافاً جوهرياً عن قيمتها الدفترية كما في 31 مارس 2024 و 31 ديسمبر 2023، نتيجة لطبيعتها قصيرة الأجل.

16 إدارة المخاطر المالية

إن أهداف وسياسات إدارة المخاطر المطبقة من قبل المجموعة في إعداد المعلومات المالية المرحلية الموحدة المختصرة هي نفسها تلك المفصّل عنها في البيانات المالية الموحدة المدققة السنوية للسنة المنتهية في 31 ديسمبر 2023.

17 النسب التنظيمية**(1) نسبة تغطية السيولة**

تم تطوير نسبة تغطية السيولة لتعزيز المرونة قصيرة الأجل لمحفظه مخاطر سيولة البنك. تهدف متطلبات نسبة تغطية السيولة لضمان أن البنك يملك مخزون كافي من الأصول السائلة عالية الجودة غير المرتبطة، والتي تتكون من أصول يمكن تحويلها لنقد فوراً للوفاء باحتياجاتها من السيولة لفترة 30 يوماً تقويمياً. إن مخزون الأصول السائلة عالية الجودة الغير مرتبطة يجب أن يسمح للبنك من البقاء 30 يوماً تحت سيناريو الضغط، وهو الوقت الذي ستتخذ فيه الإدارة الإجراءات التصحيحية المناسبة لإيجاد الحلول اللازمة لأزمة السيولة.

تحتسب نسبة تغطية السيولة كنسبة من مخزون الأصول السائلة عالية الجودة على صافي التدفقات النقدية للخارج. تم احتساب المتوسط الموحد لنسبة تغطية السيولة لفترة ثلاثة أشهر وفقاً لمتطلبات كتيب إرشادات مصرف البحرين المركزي، كما في 31 مارس 2024 و 31 ديسمبر 2023 كما يلي:

مجموع القيمة الموزونة		
31 ديسمبر 2023 (مدققة) ألف دينار بحريني	31 مارس 2024 (مراجعة) ألف دينار بحريني	
640,852	665,187	مخزون الموجودات السائلة عالية الجودة الغير مرتبطة
351,585	400,117	صافي التدفقات النقدية
%185.0	%167.4	نسبة تغطية السيولة %
%100.0	%100.0	الحد الأدنى المطلوب من قبل مصرف البحرين المركزي

17 النسب التنظيمية (تتمه)**(2) نسبة كفاية رأس المال**

من أجل الحفاظ على أو تعديل هيكل رأس المال، يمكن للمجموعة تعديل مبالغ أرباح الأسهم المدفوعة للمساهمين أو إصدار أسهم حقوق ملكية. لم يتم عمل تغييرات في الأهداف والسياسات والعمليات عن السنوات السابقة.

تم احتساب رأس المال التنظيمي والموجودات المرجحة المخاطر وفقاً لاتفاقية بازل 3 على النحو المحدد من قبل مصرف البحرين المركزي.

كما في		
31 ديسمبر 2023 (مدققة)	31 مارس 2024 (مراجعة)	
337,263	344,665	الفئة الأولى لرأس المال العادي - رأس المال قبل التسويات التنظيمية
49,667	49,407	مطروحاً: التسويات التنظيمية
287,596	295,258	الفئة الأولى لرأس المال العادي - رأس المال بعد التسويات التنظيمية
3,574	53,703	رأس المال الإضافي من الفئة الأولى
52,160	57,829	تسويات رأس المال من الفئة الثانية
343,330	406,790	رأس المال التنظيمي
التعرضات الموزونة للمخاطر:		
1,548,447	1,649,680	الموجودات الموزونة لمخاطر الائتمان
1,300	1,677	الموجودات الموزونة لمخاطر السوق
137,610	174,544	الموجودات الموزونة للمخاطر التشغيلية
1,687,357	1,825,901	مجموع الموجودات التنظيمية الموزونة للمخاطر
1,687,357	1,825,901	مجموع التعرضات المعدلة الموزونة للمخاطر
%20.4	%22.3	نسبة كفاية رأس المال
%17.3	%19.1	نسبة كفاية رأس المال من الفئة الأولى
%3.1	%3.2	نسبة رأس المال من الفئة الثانية
%12.5	%12.5	الحد الأدنى المطلوب من مصرف البحرين المركزي

كما في 31 مارس 2024، تم إضافة إجمالي خسارة التعديل بمبلغ 16,512 ألف دينار بحريني (2023: 16,512 ألف دينار بحريني) إلى رأس المال من الفئة الأولى.

(3) نسبة صافي التمويل المستقر

الهدف من نسبة صافي التمويل المستقر هو تعزيز مرونة محافظ مخاطر السيولة للبنوك، وتحفيز قطاع مصرفي أكثر مرونة على مدى أفق زمني أطول. تحد نسبة صافي التمويل المستقر من كثرة الاعتماد على التمويل بالجملة قصير الأجل، وتشجع تقييماً أفضل لمخاطر التمويل عبر جميع البنود داخل وخارج الميزانية العمومية، وتعزز استقرار التمويل.

يتم احتساب نسبة صافي التمويل المستقر وفقاً لإرشادات وحدة إدارة مخاطر السيولة الصادرة عن مصرف البحرين المركزي والتي أصبحت سارية المفعول ابتداءً من 2019. الحد الأدنى لنسبة صافي التمويل المستقر وفقاً لمصرف البحرين المركزي هي 100%.

(3) نسبة صافي التمويل المستقر (تتمة)**17 النسب التنظيمية (تتمة)**

تم احتساب نسبة صافي التمويل المستقر (كنسبة مئوية) كما في 31 مارس 2024 كما يلي:

مجموع القيمة الموزونة	قيم غير مرجحة (قبل تطبيق العوامل ذات العلاقة)			لا يوجد استحقاق محدد	ألف دينار بحريني
	أكثر من سنة واحدة	أكثر من 6 أشهر وأقل من سنة واحدة	أقل من 6 أشهر		
					التمويل المستقر المتاح
					رأس المال:
441,114	57,829	-	-	383,285	رأس المال التنظيمي
					ودائع الأفراد، وودائع العملاء
					الشركات الصغيرة:
358,740	9,173	13,151	354,814	-	ودائع مستقرة
1,745,947	182,589	465,072	1,271,993	-	ودائع أقل استقراراً
					تمويلات بالجملة:
648,921	92,325	161,883	2,062,172	-	تمويلات بالجملة أخرى
					مطلوبات أخرى:
			169,494	-	جميع المطلوبات الأخرى غير
					المتضمنة في الفئات أعلاه
3,194,722	341,916	640,106	3,858,473	383,285	مجموع التمويل المستقر
					المتاح

17 النسب التنظيمية (تتمة)

(3) نسبة صافي التمويل المستقر (تتمة)

قيم غير مرجحة (قبل تطبيق العوامل ذات العلاقة)					ألف دينار بحريني
مجموع القيمة الموزونة	أكثر من سنة واحدة	أكثر من 6 أشهر وأقل من سنة	أقل من 6 أشهر	لا يوجد استحقاق محدد	البند
36,370	-	-	-	-	التمويل المستقر المطلوب مجموع صافي التمويل المستقر لموجودات السيولة عالية الجودة تمويلات منتظمة الأداء والصكوك/ الأوراق المالية: تمويلات منتظمة الأداء للمؤسسات المالية المضمونة بموجودات السيولة عالية الجودة من غير المستوى 1، والتمويلات غير المضمونة والمنتظمة الأداء للمؤسسات المالية تمويلات منتظمة الأداء للعملاء من الشركات غير المالية، والتمويلات للعملاء من الأفراد والشركات الصغيرة، والتمويلات للجهات السيادية، والمصارف المركزية ومنشآت القطاع العام، منها: ذات وزن مخاطر أقل من أو يساوي 35% وفقاً لإرشادات نسبة كفاية رأس المال الصادرة عن مصرف رهونات سكنية منتظمة الأداء، منها: ذات وزن مخاطر أقل من أو يساوي 35% وفقاً لإرشادات نسبة كفاية رأس المال الصادرة عن مصرف البحرين المركزي الأوراق المالية/الصكوك غير المتخلفة وغير المؤهلة كموجودات سيولة عالية الجودة، شاملة الأسهم المتداولة في البورصة موجودات أخرى: جميع الموجودات الأخرى غير المتضمنة في الفئات أعلاه البنود غير المتضمنة في الميزانية العمومية
82,831	4,166	377	523,179	-	
1,465,511	987,452	383,839	929,504	-	
99,108	152,474	-	-	-	
230,996	355,379	-	-	-	
230,996	355,379	-	-	-	
22,534	13,756	16,177	5,505	-	
819,984	93,847	-	22,691	777,288	
32,283	-	-	645,655	-	
2,690,509	1,454,600	400,393	2,126,534	777,288	مجموع التمويل المستقر المطلوب
%118.7	-	-	-	-	نسبة صافي التمويل المستقر (%)

17 النسب التنظيمية (تتمة)

(3) نسبة صافي التمويل المستقر (تتمة)

تم احتساب نسبة صافي التمويل المستقر (كنسبة مئوية) كما في 31 ديسمبر 2023 (مدققة) كما يلي:

مجموع القيمة الموزونة	قيم غير مرجحة (قبل تطبيق العوامل ذات العلاقة)			لا يوجد استحقاق محدد	ألف دينار بحريني
	أكثر من سنة واحدة	أكثر من 6 أشهر وأقل من سنة واحدة	أقل من 6 أشهر		
					البند
					التمويل المستقر المتاح
					رأس المال:
377,914	52,160	-	-	325,754	رأس المال التنظيمي
					ودائع الأفراد، وودائع العملاء من
					الشركات الصغيرة:
348,890	10,512	15,956	340,231	-	ودائع مستقرة
1,694,490	273,026	363,513	1,215,891	-	ودائع أقل استقراراً
					تمويلات بالجملة:
610,515	104,315	133,881	2,028,868	-	تمويلات بالجملة أخرى
					مطلوبات أخرى:
					جميع المطلوبات الأخرى غير
-	-	-	144,683	-	المتضمنة في الفئات أعلاه
3,031,809	440,013	513,350	3,729,673	325,754	مجموع التمويل المستقر المتاح

17 النسب التنظيمية (تتمة)

(3) نسبة صافي التمويل المستقر (تتمة)

ألف دينار بحريني					قيم غير مرجحة (قبل تطبيق العوامل ذات العلاقة)
لا يوجد استحقاق محدد	أقل من 6 أشهر	أكثر من 6 أشهر وأقل من سنة واحدة	أكثر من سنة واحدة	مجموع القيمة الموزونة	البند
<u>التمويل المستقر المطلوب</u>					
-	-	-	-	38,622	مجموع صافي التمويل المستقر لموجودات السيولة عالية الجودة تمويلات منتظمة الأداء والصكوك/ الأوراق المالية: تمويلات منتظمة الأداء للمؤسسات المالية المضمونة بموجودات السيولة عالية الجودة من غير المستوى 1، والتمويلات غير المضمونة والمنتظمة الأداء للمؤسسات المالية تمويلات منتظمة الأداء للعملاء من الشركات غير المالية، والتمويلات للعملاء من الأفراد والشركات الصغيرة، والتمويلات للجهات السيادية، والمصارف المركزية ذات وزن مخاطر أقل من أو يساوي 35% وفقاً لإرشادات نسبة كفاية رأس المال الصادرة عن مصرف البحرين المركزي
-	-	883	4,333	67,098	رهونات سكنية منتظمة الأداء، منها: ذات وزن مخاطر أقل من أو يساوي 35% وفقاً لإرشادات نسبة كفاية رأس المال الصادرة عن مصرف البحرين المركزي الأوراق المالية/الصكوك غير المتخلفة وغير المؤهلة كموجودات سيولة عالية الجودة، شاملة الأسهم المتداولة في البورصة موجودات أخرى:
-	-	262,593	1,124,303	1,480,761	جميع الموجودات الأخرى غير المتضمنة في الفئات أعلاه البند غير المتضمنة في الميزانية العمومية
-	-	-	166,799	108,419	
-	-	-	355,894	231,331	
-	-	-	355,894	231,331	
-	-	7,212	2,789	15,441	
682,607	18,413	1,638	93,168	758,424	
-	659,523	-	-	32,976	
-	1,966,689	272,326	1,580,487	2,624,653	مجموع التمويل المستقر المطلوب
-	-	-	-	%115.5	نسبة صافي التمويل المستقر (%)

18 حدث لاحق – الاستحواذ على أعمال وموجودات

أبرم البنك اتفاقيات نهائية مع بيت التمويل الكويتي ش.م.ك.ع. ("مجموعة بيتك") فيما يتعلق بالاستحواذ على 100% من أسهم بيت التمويل الكويتي - البحرين، وهو بنك تجزئة إسلامي تأسس في مملكة البحرين، ومملوك بالكامل لمجموعة "بيتك"، بشرط الحصول على موافقات الجهات الرقابية اللازمة، واستكمال متطلبات إنهاء الصفقة.

كما في 1 إبريل 2024، وهو التاريخ المقترح للاستحواذ، بلغت القيمة الدفترية غير المعدلة للأصول التي سيتم الاستحواذ عليها مبلغ 1,459 مليون دينار بحريني، وبلغ إجمالي المطلوبات وحقوق ملكية أصحاب حسابات الاستثمار 1,313 مليون دينار بحريني. يخضع المقابل الإجمالي لهذا الاستحواذ لبعض التعديلات ولا يمكن الإفصاح عنه لأسباب تعاقدية. البائع والمشتري في طور إنجاز الالتزامات المتعلقة بالمعاملة، والحصول على موافقات الجهات الرقابية المطلوبة. إن عملية تحديد القيمة العادلة للموجودات المستحوذ عليها والمطلوبات المفترضة لهذه المنشأة، والأصول غير الملموسة الناتجة من دمج الأعمال وفقاً للمعيار الدولي لإعداد التقارير المالية رقم (3) – دمج الأعمال، لا تزال جارية كما في تاريخ اعتماد هذه المعلومات المالية المرحلية الموحدة المختصرة.

19 أرقام المقارنة

تم إعادة تصنيف بعض أرقام المقارنة لتناسب مع عرض الفترة الحالية. إن إعادة التصنيفات هذه لم تؤثر على صافي ربح الفترة أو مجموع حقوق الملكية للمجموعة المعلنة مسبقاً.